

Cerca



## Malavella

Tots els resultats de les eleccions de Catalunya del 2024 a Caldes de Malavella amb un 100% escrutat

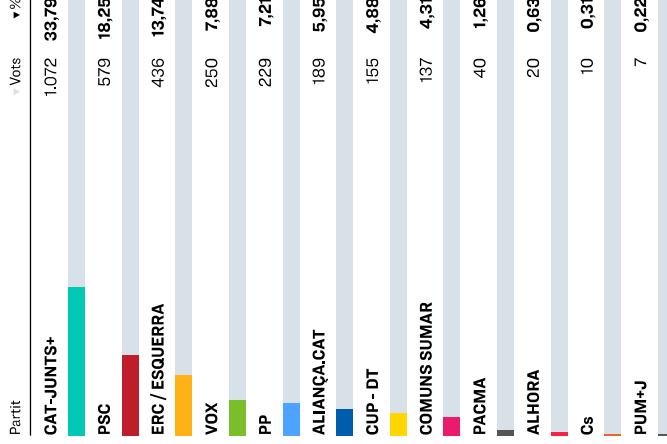
Veure:

HISTÒRIC

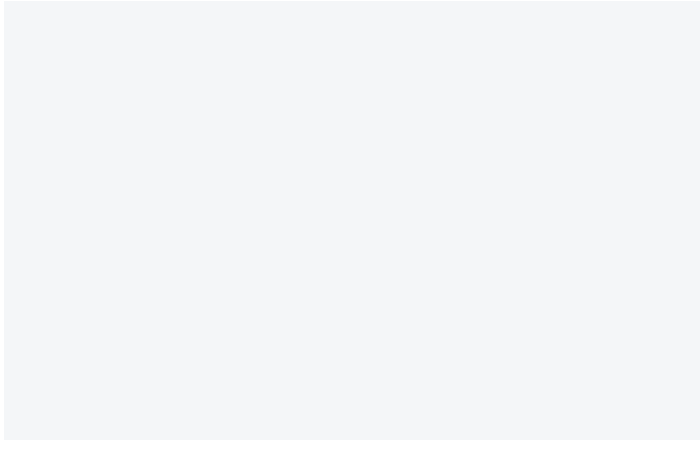
Participació	52,07%	Vots	3.197
En blanc	39	Nuls	25

### Vots

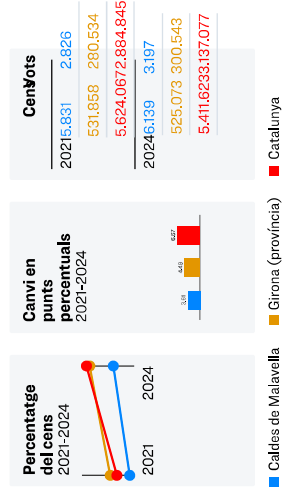
2024 2021



PCTC	4	0,12
RECORTES CERO	3	0,09
FO	2	0,06



### Participació 13h 18h 20h



## Històric

## Parlament de Catalunya

1980	Partit	% vots
	<b>CIU</b>	36,44%
	<b>CC-UCD</b>	22,12%
	<b>PSC</b>	16,33%
	<b>PSUC</b>	11,83%
	<b>ERC</b>	5,07%
	<b>NE</b>	2,33%
	<b>SC</b>	1,21%
	<b>PSA</b>	1,13%
	<b>FN</b>	1,05%
	<b>CUPS</b>	0,97%

1984	Partit	% vots
	<b>CIU</b>	65,34%
	<b>PSC</b>	17,85%
	<b>ERC</b>	6,90%
	<b>AP-PDP-UL</b>	5,72%
	<b>PSUC</b>	2,51%
	<b>ENTESA EC</b>	0,84%
	<b>P.S.T.</b>	0,14%
	<b>PCC</b>	0,14%
	<b>PCE (ML)</b>	0,07%
	<b>LCR</b>	0,07%

1988	Partit	% vots
	<b>CIU</b>	60,63%
	<b>PSC</b>	18,03%
	<b>ERC</b>	6,95%
	<b>IC</b>	4,75%
	<b>C.D.S.</b>	3,23%
	<b>A.P.</b>	3,10%
	<b>AV-M.E.C.</b>	0,86%
	<b>E.V.E.</b>	0,34%
	<b>P.S.T.</b>	0,28%
	<b>LOC</b>	0,21%

1992	Partit	% vots
	<b>CIU</b>	54,36%
	<b>PSC</b>	17,79%
	<b>ERC</b>	14,32%
	<b>IC</b>	5,86%
	<b>PP</b>	3,13%
	<b>C.D.S.</b>	0,73%
	<b>PCC</b>	0,53%
	<b>P.S.T.</b>	0,53%
	<b>AV-M.E.C.</b>	0,40%
	<b>CLL</b>	0,40%

1995	Partit	% vots
	<b>CIU</b>	50,38%
	<b>PSC</b>	19,22%
	<b>ERC</b>	15,39%
	<b>PP</b>	7,02%
	<b>IC-EV</b>	6,64%
	<b>AEC-EVE</b>	0,27%
	<b>P.R.T.</b>	0,22%
	<b>PICC-PIE</b>	0,16%
	<b>P.O.R.</b>	0,05%
	<b>CLL</b>	0,05%

1999	Partit	% vots
	<b>CIU</b>	49,74%
	<b>PSC-CC-IC-V</b>	25,05%
	<b>ERC</b>	15,24%
	<b>PP</b>	6,51%
	<b>EUJA</b>	1,24%
	<b>EV-CEC</b>	0,83%
	<b>EV-AV</b>	0,46%
	<b>TPR</b>	0,15%
	<b>E.CAT</b>	0,10%
	<b>PLN</b>	0,10%

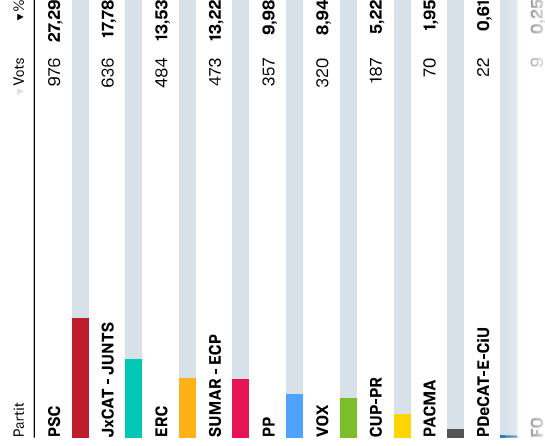
2003	Partit	% vots
	<b>CIU</b>	35,06%
	<b>ERC</b>	24,54%
	<b>PSC-CpC</b>	23,11%
	<b>PP</b>	7,63%
	<b>ICV-EUIA</b>	7,20%
	<b>EV-AV</b>	0,78%
	<b>CENB</b>	0,30%
	<b>PXC</b>	0,22%
	<b>PCPC</b>	0,09%
	<b>LI (LIT-CI)</b>	0,04%

2006	Partit	% vots
	<b>CIU</b>	34,57%
	<b>ERC</b>	22,60%
	<b>PSC-CpC</b>	21,14%
	<b>PP</b>	8,12%
	<b>ICV-EUIA</b>	7,93%
	<b>EV-AV</b>	1,24%
	<b>C's</b>	1,24%
	<b>PACMA</b>	0,64%
	<b>RC</b>	0,28%
	<b>EI-ADD</b>	0,28%

2010	Partit	% vots
	<b>CIU</b>	34,57%
	<b>PSC</b>	22,60%
	<b>ERC</b>	21,14%
	<b>PP</b>	8,12%
	<b>ICV-EUIA</b>	7,93%
	<b>Riccat</b>	1,24%
	<b>SI</b>	1,24%
	<b>C's</b>	0,64%
	<b>PAC</b>	0,28%
	<b>EV-GVE</b>	0,28%



### Congrés 2023




DESPLEGA

### Municipals 2023



SOM CALDES-AMUNT	808	27,10
ERC - AM	521	17,47
PSC-CP	249	8,35
PP	198	6,64
CECP - C	145	4,86



**Cercador**

Tots els municipis

Cerca

Provincies

Comarques

**També et pot interessar**

Girona Blanes Figueres  
 Olot Lloret de Mar Salt Sant Feliu de Guíxols  
 Palafrugell Palamós Banyoles Roses  
 Santa Coloma de Farners Ripoll Calonge i Sant Antoni  
 La Bisbal d'Empordà Torroella de Montgrí  
 Cassà de la Selva Castell-Platja d'Aro Puigcerdà  
 L'Escaleta