

TEMA DEL DIA

Les feines TIC són les ocupacions més atractives al mercat laboral bagenc

► El perfil de «tècnics en operacions de sistemes informàtics» va ser el més ben posicionat a la comarca en el rànquing elaborat per l'Observatori del Treball de la Generalitat, amb 355 contractes signats el 2022, dels quals el 85,6% eren indefinits

Carles Blaya
MANRESA



■ «Tècnics en operacions de sistemes informàtics» (controladors d'execució de programes informàtics, operadors de perifèrics operadors d'equips informàtics, entre

d'altres); «analistes de sistemes»; «tècnics d'assistència a l'usuari TIC»; i «directors de serveis TIC» són les ocupacions més atractives al Bages, segons es desprèn de l'eina «Treball per ocupacions», que elabora l'Observatori del Treball i Model Productiu per ajudar les persones a prendre decisions en l'àmbit

professional. El Bages replica, doncs, els resultats globals del 2022 per al conjunt català, on les enginyeries, analistes de gestió i organització i analistes de sistemes són les ocupacions millor posicionades. La informació de l'eina de l'observatori mostra la situació de les ocupacions a través de tres eixos: els

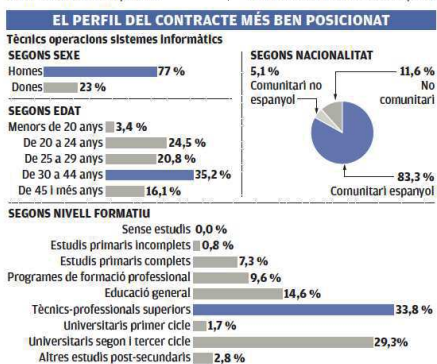
contractes de treball signats, la qualitat dels contractes, i les persones que demanen aquesta feina a través del Servei Públic d'Ocupació de Catalunya (SOC). Un índex sintètic global resumeix la situació de cada ocupació tant al conjunt del país com per comarques.

Segons l'eina de l'ens depenent de la Generalitat, el 2022 hi havia un total de 355 contractes signats de l'ocupació més ben posicionada al Bages, «tècnics en operacions de sistemes informàtics», el que suposava el 0,6% del total de la comarca. D'aquests, el 85,6% eren contractes indefinits, el doble del que ho són en el conjunt de contractes al terri-

BAGES

RADIOGRAFIA DEL MERCAT LABORAL COMARCAL	
Nombre de contractes/Variació Interanual	55.080/-4,5 %
Persones contractades/Variació Interanual	30.110/7,2 %
Diferència entre persones contractades i persones demandants no ocupades	12.164
Ratio entre persones contractades i persones demandants no ocupades	1,8
Índex de rotació laboral	1,8
% de contractes indefinits sobre el total de contractes	43,0 %
% de contractes a temps parcial sobre el total de contractes	25,9 %
% de contractes fins a 7 dies sobre el total de contractes	27,5 %
Durada mitjana dels contractes temporals de durada determinada (dies)	52,5
Demandants no ocupats (mitjana mensual)/Variació Interanual	9.499,3/-10,3 %
% de demandants no ocupats de molt llarga durada (més de 24 mesos)	38,1 %
Durada mitjana de la demanda dels demandants no ocupats (en dies)	877,3
Persones demandants no ocupades (en algun dels darrers 12 mesos)/Variació Interanual	17.946/-10,1 %
% de persones demandants no ocupades de molt llarga durada (més de 24 mesos)	26,8 %
Demandants d'ocupació (mitjana mensual)/Variació Interanual	12.603,0/-33,1 %

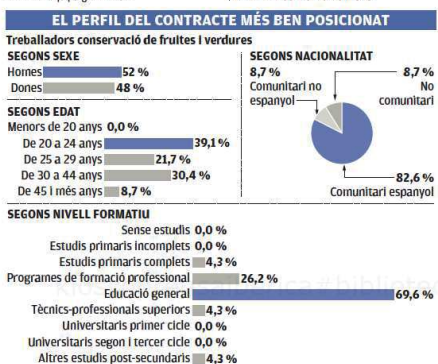
LES OCUPACIONS MÉS BEN POSICIONADES	
1. Tècnics operacions sistemes informàtics	6. Programadors informàtics
2. Analistes de sistemes	7. Altres metges especialistes
3. Tècnics assistència usuari TIC	8. Enginyers elèctrics
4. Directors serveis TIC	9. Enginyers mecànics
5. Artistes creatius i interpretatius	10. Tècnics educadors d'educació especial



MOIANÈS

RADIOGRAFIA DEL MERCAT LABORAL COMARCAL	
Nombre de contractes/Variació Interanual	10.173/-11,0 %
Persones contractades/Variació Interanual	5.967/2,7 %
Diferència entre persones contractades i persones demandants no ocupades	2.564
Ratio entre persones contractades i persones demandants no ocupades	1,8
Índex de rotació laboral	1,7
% de contractes indefinits sobre el total de contractes	39,5 %
% de contractes a temps parcial sobre el total de contractes	26,0 %
% de contractes fins a 7 dies sobre el total de contractes	28,3 %
Durada mitjana dels contractes temporals de durada determinada (dies)	53,8
Demandants no ocupats (mitjana mensual)/Variació Interanual	1.810,0/-9,2 %
% de demandants no ocupats de molt llarga durada (més de 24 mesos)	39,6 %
Durada mitjana de la demanda dels demandants no ocupats (en dies)	964,4
Persones demandants no ocupades (en algun dels darrers 12 mesos)/Variació Interanual	3.403/-12,5 %
% de persones demandants no ocupades de molt llarga durada (més de 24 mesos)	27,9 %
Demandants d'ocupació (mitjana mensual)/Variació Interanual	2.305,5/-29,3 %

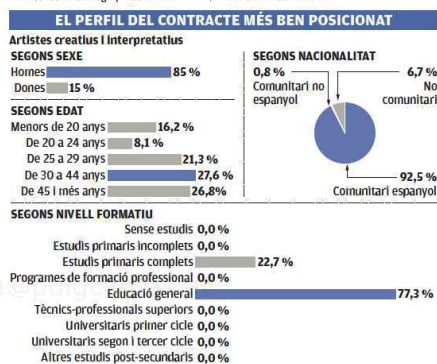
LES OCUPACIONS MÉS BEN POSICIONADES	
1. Treballadors conservació de fruites i verdures	6. Supervisors d'indústries alimentàries i tabac
2. Administratius amb atenció al públic	7. Empleats domèstics
3. Altres ocupacions elementals	8. Peons ramaders
4. Matadors i treballadors indústries càrries	9. Professionals treball i educació social
5. Mossos equipatge i similars	10. Tècnics auxiliars de farmàcia



BERGUEDA

RADIOGRAFIA DEL MERCAT LABORAL COMARCAL	
Nombre de contractes/Variació Interanual	10.173/-11,0 %
Persones contractades/Variació Interanual	5.967/2,7 %
Diferència entre persones contractades i persones demandants no ocupades	2.564
Ratio entre persones contractades i persones demandants no ocupades	1,8
Índex de rotació laboral	1,7
% de contractes indefinits sobre el total de contractes	39,5 %
% de contractes a temps parcial sobre el total de contractes	26,0 %
% de contractes fins a 7 dies sobre el total de contractes	28,3 %
Durada mitjana dels contractes temporals de durada determinada (dies)	53,8
Demandants no ocupats (mitjana mensual)/Variació Interanual	1.810,0/-9,2 %
% de demandants no ocupats de molt llarga durada (més de 24 mesos)	39,6 %
Durada mitjana de la demanda dels demandants no ocupats (en dies)	964,4
Persones demandants no ocupades (en algun dels darrers 12 mesos)/Variació Interanual	3.403/-12,5 %
% de persones demandants no ocupades de molt llarga durada (més de 24 mesos)	27,9 %
Demandants d'ocupació (mitjana mensual)/Variació Interanual	2.305,5/-29,3 %

LES OCUPACIONS MÉS BEN POSICIONADES	
1. Artistes creatius i interpretatius	6. Empleats de sales de joc i similars
2. Instal·ladors canonades en obra pública	7. Enginyers
3. Auxiliars d'infermeria hospitalària	8. Altres tècnics suport act. culturals i artístiques
4. Altres metges especialistes	9. Conductors assalariats de camions
5. Treballadors act. agropecuàries mixtes	10. Analistes de sistemes



Una eina per ordenar les ocupacions segons la contractació, la qualitat i els demandants

CARLES BLAYA. MANRESA

■ L'eina que posa en marxa l'Observatori del Treball i Model Productiu, ara amb dades comarcals, permet analitzar i comparar les diferents ocupacions, mitjançant tres índexs intermedis (un per cada eix d'informació) i un índex sintètic global que recull la situa-

ció de cada ocupació en el conjunt del país i per comarques. Així, els índexs permeten ordenar les ocupacions, de millor a pitjor posicionades, de manera global i també d'acord amb els criteris de contractació laboral, qualitat i demandants. L'eina, que es pot consultar a la web de l'observatori,

mostra, a més, el perfil de les persones contractades en cada ocupació, el perfil de les persones que demanen aquella ocupació a través del SOC i l'evolució temporal dels principals agregats de contractes, persones contractades i demandants d'ocupació no ocupats.



Un usuari consulta l'eina «Treball per ocupacions»

OSCAR BAYONA

tori. La durada mitjana dels contractes temporals era de 112,9 dies, gairebé seixanta més que la mitjana comarcal. A més, és una feina que no genera demandants que no hagin estat ocupats durant més de 24 mesos, quan la mitjana a la comarca pel conjunt d'ocupacions és del 26,8%.

Aquesta ocupació va experimentar un increment del 62,1% de contractes el 2022 respecte de l'any anterior (al conjunt d'ocupacions comarcals la variació va ser del -4,5%) i la ratio entre les persones contractades i les demandants no ocupades va ser de 12,7 (1,7 en el global comarcal). És una feina amb molts atractius.

Com ho són les que segueixen en la llista bagenca (vegeu quadre), en la qual destaca, en la cinquena po-

sició, l'ocupació d'«artistes creatius i interpretatius», que malgrat tenir un molt elevat índex en la contractació (el 2022 es van signar 456 contractes a la comarca -però només 297 persones van ser contractades-), té una durada mitjana dels contractes temporals de 10,7 dies, 42 menys que la mitjana bagenca.

En conjunt, les TIC i les enginyeries elèctriques i mecàniques són les ocupacions amb més interès al Bages. També hi destaca l'ocupació «altres metges especialistes» (cirurgians, especialistes en endocrinologia, radiòlegs, neuròlegs o psiquiatres, entre d'altres), que el 2022 va sumar 160 contractes a la comarca, el 53,1% dels quals indefinits, i amb una durada mitjana dels temporals de 266,1 dies.

A la resta de comarques del ter-

A la resta de comarques centrals, els perfils més ben posicionats són menys similars als del conjunt català

ritori central, els perfils són menys similars als del conjunt de Catalunya. Al Berguedà, per exemple, «artistes creatius i interpretatius» se situa com l'ocupació més atractiva, en registrar un índex molt elevat de contractació (es van signar 493 contractes, gairebé el 5% del total de la comarca, però només per a 105 persones) i també de demandants, encara que no va destacar per la qualitat (només el 0,2% dels contractes

van ser indefinits, quan la mitjana berguedana és del 39,5%). A la comarca, també van destacar ocupacions com «instal·ladors de canonades d'obra pública» o «auxiliars d'infermeria hospitalària».

Al Solsonès, l'apartat «altres ocupacions elementals» (que comprèn des d'ajudants d'aparcadors de cotxes a empleats de guarda-roba, revisors de parquímetres o revisors de tiquets d'entrada en espectacles, segons la classificació estàndard) es va situar al primer lloc de les ocupacions més ben posicionades, amb 294 contractes signats, pràcticament el 10% del total comarcal, i amb 122,5 dies de mitjana de durada dels contractes temporals, quan al conjunt comarcal la xifra se situa en 83,3. També a la Cerdanya aquesta ocupació va resultar la més

atractiva, amb 69 contractes signats, gairebé el 70% dels quals indefinits.

A l'Anoia, «altres operadors d'instal·lacions i màquines fixes» va posicionar-se la primera del rànquing, seguida d'«adobers i preparadors de pells» (més d'acord amb la tradició industrial de la comarca) i «treballadors de tractament de fusta». La primera va donar com a resultat 60 contractes, amb el 75% dels quals indefinits (la mitjana a la comarca és del 34,1%) i amb 201,4 dies de durada mitjana dels contractes temporals (44,6 és la mitjana comarcal).

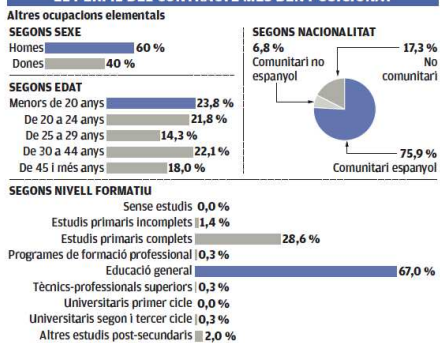
Per la seva banda, al Moianès, «treballadors de la conservació de fruites i hortalisses» va registrar 23 contractes, amb el 100% d'indefinitos i cap persona demandant no ocupada durant més de 24 mesos.

SOLSONÈS

RADIOGRAFIA DEL MERCAT LABORAL COMARCAL	
Nombre de contractes/Variació Interanual	3.102/-11,7 %
Persones contractades/Variació Interanual	2.148/-4,9 %
Diferència entre persones contractades i persones demandants no ocupades	1.161
Ratio entre persones contractades i persones demandants no ocupades	2,2
Índex de rotació laboral	1,4
% de contractes indefinits sobre el total de contractes	53,1 %
% de contractes a temps parcial sobre el total de contractes	29,9 %
% de contractes fins a 7 dies sobre el total de contractes	16,1 %
Durada mitjana dels contractes temporals de durada determinada (dies)	83,3
Demandants no ocupats (mitjana mensual)/Variació Interanual	476,9/-11,9 %
% de demandants no ocupats de molt llarga durada (més de 24 mesos)	31,3 %
Durada mitjana de la demanda dels demandants no ocupats (en dies)	713,4
Persones demandants no ocupades (en algun dels darrers 12 mesos)/Variació Interanual	987/-13,7 %
% de persones demandants no ocupades de molt llarga durada (més de 24 mesos)	21,2 %
Demandants d'ocupació (mitjana mensual)/Variació Interanual	641,2/-40,2 %

LES OCUPACIONS MÉS BEN POSICIONADES	
1. Altres ocupacions elementals	6. Cuiners assalariats
2. Altres treballadors serveis personals	7. Operadors de maquinària agrícola mòbil
3. Peons agropecuaris	8. Peons ramaders
4. Professors d'ensenyament no reglat, música i dansa	9. Tècnics superiors d'higiene buccodental
5. Tècnics de laboratori diagnòstic clínica	10. Tècnics forestals i del medi natural

EL PERFIL DEL CONTRACTE MÉS BEN POSICIONAT

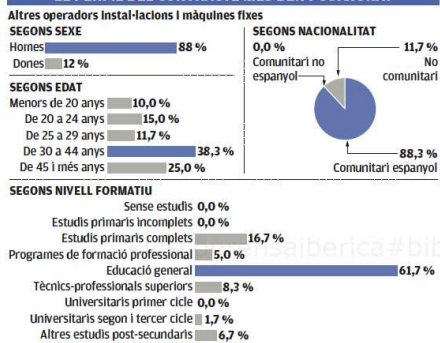


ANOIA

RADIOGRAFIA DEL MERCAT LABORAL COMARCAL	
Nombre de contractes/Variació Interanual	35.131/-3,0 %
Persones contractades/Variació Interanual	17.864/3,8 %
Diferència entre persones contractades i persones demandants no ocupades	4.514
Ratio entre persones contractades i persones demandants no ocupades	1,3
Índex de rotació laboral	2,0
% de contractes indefinits sobre el total de contractes	34,1 %
% de contractes a temps parcial sobre el total de contractes	29,6 %
% de contractes fins a 7 dies sobre el total de contractes	35,3 %
Durada mitjana dels contractes temporals de durada determinada (dies)	44,6
Demandants no ocupats (mitjana mensual)/Variació Interanual	7.020,7/-11,9 %
% de demandants no ocupats de molt llarga durada (més de 24 mesos)	36,3 %
Durada mitjana de la demanda dels demandants no ocupats (en dies)	782,1
Persones demandants no ocupades (en algun dels darrers 12 mesos)/Variació Interanual	13.350/-11,4 %
% de persones demandants no ocupades de molt llarga durada (més de 24 mesos)	26,3 %
Demandants d'ocupació (mitjana mensual)/Variació Interanual	9.334,2/-33,6 %

LES OCUPACIONS MÉS BEN POSICIONADES	
1. Altres operadors instal·lacions i màquines fixes	6. Hostesses de terra
2. Adobers i preparadors de pells	7. Altres tècnics suport act. culturals i artístiques
3. Treballadors tractament de fusta	8. Altres ocupacions elementals
4. Enginyers	9. Supervisors s'indústries alimentàries i tabac
5. Caps i oficials maquinistes	10. Muntadors instal·ladors de plaques d'energia solar

EL PERFIL DEL CONTRACTE MÉS BEN POSICIONAT



CERDANYA

RADIOGRAFIA DEL MERCAT LABORAL COMARCAL	
Nombre de contractes/Variació Interanual	6.420/-11,9 %
Persones contractades/Variació Interanual	4.431/-2,7 %
Diferència entre persones contractades i persones demandants no ocupades	3.216
Ratio entre persones contractades i persones demandants no ocupades	3,6
Índex de rotació laboral	1,4
% de contractes indefinits sobre el total de contractes	61,2 %
% de contractes a temps parcial sobre el total de contractes	27,5 %
% de contractes fins a 7 dies sobre el total de contractes	19,9 %
Durada mitjana dels contractes temporals de durada determinada (dies)	53,6
Demandants no ocupats (mitjana mensual)/Variació Interanual	474,0/-16,5 %
% de demandants no ocupats de molt llarga durada (més de 24 mesos)	20,2 %
Durada mitjana de la demanda dels demandants no ocupats (en dies)	436,8
Persones demandants no ocupades (en algun dels darrers 12 mesos)/Variació Interanual	1.215/-17,0 %
% de persones demandants no ocupades de molt llarga durada (més de 24 mesos)	12,6 %
Demandants d'ocupació (mitjana mensual)/Variació Interanual	706,1/-38,3 %

LES OCUPACIONS MÉS BEN POSICIONADES	
1. Altres ocupacions elementals	6. Vigilants de piscines i platges, socorristes
2. Instructors d'activitats esportives	7. Altres treballadors obres estructurals construcció
3. Paletes	8. Peons construcció edificis
4. Conductors assalariats de camions	9. Peons agrícoles hortes i jardins
5. Tècnics auxiliars de farmàcia	10. Directors i gerents de restaurants

EL PERFIL DEL CONTRACTE MÉS BEN POSICIONAT

