

El Bages perd població estrangera després de sis anys consecutius de creixement

► La Cerdanya és la comarca de tot Catalunya que registra una caiguda més gran en termes relatius d'immigrants provinents d'altres països, mentre que a la resta de demarcacions en creix el nombre i el Moianès acumula vuit augments seguits

David Bricollé
MANRESA



El Bages va perdre l'any passat població estrangera, una situació que no es donava des de feia sis anys. El 2016 va ser l'últim que havia registrat una caiguda, passant dels 17.901 del 2015 a 17.490, i des de llavors s'havien produït cinc augments consecutius, que havien dut en aquest període de temps un creixement del 33%, fins a situar el nombre d'estrangers de la comarca en un total de 23.276 al final del 2022. Però el tancament del 2022 ha portat una pèrdua de l'1,1% (259 persones menys) situant-se a la xifra global a l'entorn dels 23.000.

Però la comarca que ha registrat una caiguda més gran de tot Catalunya en termes relatius és la Cerdanya, que ha perdut el 3,3% d'aquesta població (un centenar de persones), fins a situar-se en 2.716 estrangers. Aquesta demarcació acumula dos anys de pèrdues, ja que el 2021 també va tenir una baixada del nombre d'immigrants en relació amb l'any anterior. Son variacions que es posen de manifest després que l'Institut d'Estadística de Catalunya hagi publicat les últimes dades oficials de població estrangera, corresponent al 2022. S'ha de dir que, en el cas del Bages, la xifra del 2021 era el seu màxim històric, el primer cop que superava la barrera dels 23.000 habitants provinents d'altres països, i que malgrat el descens en manté per damunt d'aquest llindar.

Per contra, la resta de comarques de l'àrea d'influència de Regió7 han crescut. El cas més significatiu és el del Moianès, perquè amb el del 2022 suma vuit augments consecutius que han fet que passi de menys d'un miler d'immigrants d'altres països el 2014, als 1.381 amb què s'ha tancat l'últim any (un creixement del 52%).

També l'Anoia dona continuïtat a una tendència a l'alça que, en aquest cas, arrenca del 2016. Des de llavors, la població estrangera a la comarca ha sumat 2.903 persones més, fins a situar-se en les 11.885 actuals (+32,3%). El Solsonès porta cinc anys de creixements consecutius i supera el llindar de les 1.500 persones estrangeres, alhora que encara està lluny del seu sostre, que es va produir el 2011, quan pràcticament van arribar a ser 2.000 persones. Pel que fa al Berguedà, el que fa és remuntar després d'una caiguda, la del 2021. Una remuntada, però, prou significativa, ja que l'augment és de gairebé el

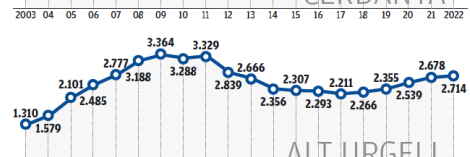
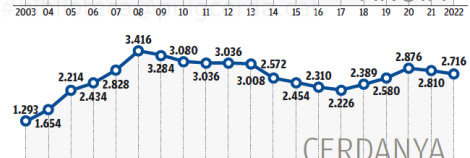
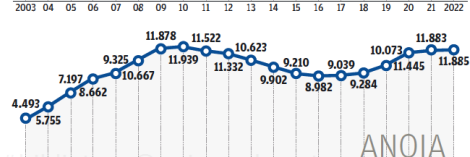
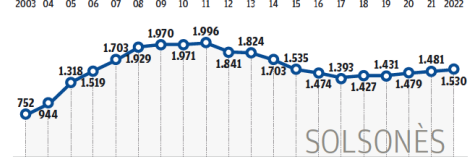
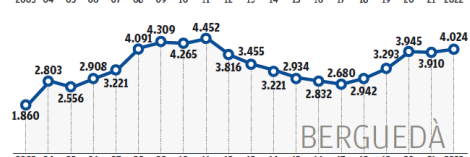
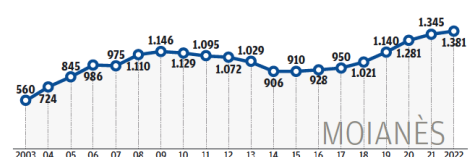
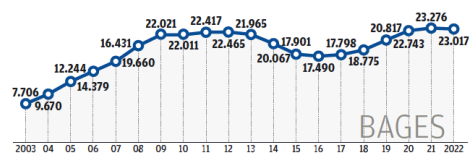
Les xifres per comarques

Rànquing per percentatge de població estrangera

Comarca	Població estrangera 2022	Població estrangera 2021	Variació en xifres absolutes	Variació en %	% d'estrangers respecte el total de població 2022
Segarra	6.638	6.478	160	+2,5 %	28,1 %
Alt Empordà	36.373	35.846	527	+1,5 %	25,1 %
Barcelonès	483.968	473.432	10.536	+2,2 %	21,2 %
Gironès	41.040	40.560	480	+1,2 %	20,7 %
Selva	36.403	35.834	569	+1,6 %	20,5 %
Baix Empordà	27.921	27.413	508	+1,9 %	20,2 %
Segrià	42.689	41.653	1.036	+2,5 %	20,1 %
Pla d'Urgell	7.353	7.104	249	+3,5 %	19,9 %
Urgell	7.350	7.116	234	+3,3 %	19,6 %
Noguera	7.231	7.129	102	+1,4 %	18,4 %
Tarragonès	47.236	47.440	-204	-0,4 %	17,9 %
Baix Ebre	14.209	13.599	610	+4,5 %	17,8 %
Garrotxa	10.571	10.188	383	+3,8 %	17,7 %
Montsià	12.126	11.881	245	+2,1 %	17,6 %
Baix Camp	33.582	32.797	786	+2,4 %	17,0 %
Ribera d'Ebre	3.658	3.599	59	+1,6 %	16,7 %
Osona	27.448	26.982	466	+1,7 %	16,6 %
Aran	1.699	1.751	-52	-3,0 %	16,6 %
Baix Penedès	17.578	17.190	388	+2,3 %	15,6 %
Garraf	24.077	22.806	1.271	+5,6 %	15,4 %
Pla de l'Estany	4.909	4.978	-69	-1,4 %	14,9 %
Garrigues	2.804	2.743	61	+2,2 %	14,8 %
Cerdanya	2.716	2.810	-94	-3,3 %	14,0 %
Pallars Jussà	1.843	1.820	23	+1,3 %	14,0 %
Terra Alta	1.546	1.458	88	+6,0 %	13,6 %
Alt Camp	6.126	6.036	90	+1,5 %	13,5 %
Alt Urgell	2.714	2.678	36	+1,3 %	13,3 %
Bages	23.017	23.276	-259	-1,1 %	12,7 %
Maresme	56.897	56.737	160	+0,3 %	12,3 %
Alta Ribagorça	484	492	-8	-1,6 %	12,2 %
Conca de Barberà	2.412	2.420	-8	-0,3 %	12,0 %
Vallès Occidental	110.621	108.678	1.943	+1,8 %	11,8 %
Priorat	1.058	1.065	-7	-0,7 %	11,5 %
Solsonès	1.530	1.481	49	+3,3 %	11,2 %
Baix Llobregat	91.966	91.392	574	+0,6 %	11,0 %
Alt Penedès	11.998	12.046	-48	-0,4 %	10,8 %
Ripollès	2.652	2.633	19	+0,7 %	10,4 %
Berguedà	4.024	3.910	114	+2,9 %	10,0 %
Moianès	1.381	1.345	36	+2,7 %	9,6 %
Pallars Sobirà	684	675	9	+1,3 %	9,5 %
Anoia	11.885	11.883	2	+0,0 %	9,5 %
Vallès Oriental	39.392	39.311	81	+0,2 %	9,4 %
CATALUNYA	1.271.810	1.250.665	21.145	+1,7 %	16,3 %

Font: Idescat

L'evolució de la immigració comarca a comarca



Un perfil eminentment jove i amb distribució desigual pel que fa al sexe

► El perfil de la població estrangera resident a Catalunya correspon a una població jove, amb una alta proporció de població de 15 a 64 anys (80,9%, mentre que a la població de nacionalitat espanyola és del 63,5%), i amb una presència majoritària d'homes (51,7%). Pel que fa al sexe, hi ha importants diferències segons el país. Entre els

països amb almenys 100 estrangers, Mauritània (81,0%), Mali (78,9%), Gàmbia (77,8%), Sierra Leone (76,9%) i Senegal (75,8%) són els que tenen major percentatge d'homes. En canvi, Tailàndia (17,5%), Belarús (32,5%), Hondures (32,7%), Nicaragua (34,1%) i Rússia (35,0%) són els països amb menor percentatge d'homes.






3% respecte l'any anterior i fa que superi per primer cop la barrera dels 4.000 estrangers, que havia assolit entre el 2008 i el 2011.






Ara bé, aquests creixements registrats en general a les comarques centrals en l'arribada d'immigrants contrasta amb un altre fet que posen de manifest aquestes mateixes xifres. I és que la majoria de les nostres demarcacions se situen a la banda més baixa de Catalunya en el pes que suposa aquesta població estrangera en relació amb la total que hi ha a cadascuna d'elles. Precisament, les dues que més han crescut en l'últim any, el Moianès i el Berguedà, són la quarta i la cinquena per la cua en aquest percentatge, tal i com es pot veure en el rànquing que il·lustra aquesta informació, ja que la gent vinguda d'altres països equival al 9,6% i al 10%, respectivament, del seu nombre total d'habitants.






Molt lluny, per tant, de la mitjana de Catalunya, que és del 16,3%. De fet, totes les comarques de casa nostra es troben clarament per sota d'aquesta mitjana. La que presenta un percentatge més elevat és la Cerdanya, on el 14% de la seva població és arribada d'altres països. Per sobre del 10% hi ha també l'Alt Urgell (13,3%), el Bages (12,7%) i el Solsonès (11,2%). Com s'ha dit anteriorment, el Berguedà se situa just en el 10%, mentre que el Moianès (9,6%) i l'Anoia (9,5%) estan per sota. Aquests percentatges se situen encara a més distància de les comarques que estan al capdamunt d'aquest rànquing i que, com es pot veure, està encapçalat per la Segarra, on gairebé el 30% de la seva població és arribada d'altres països, seguit de l'Alt Empordà.






La població estrangera resident a Catalunya és d'1.271.810, el que suposa que ha augmentat en 21.145 respecte l'any 2021 anterior. L'idescat assenyala que cal tenir en compte que les variacions en el nombre d'estrangers estan afectades no només per la intensitat dels fluxos d'entrada i sortida de la migració exterior, sinó també per l'evolució del seu creixement vegetatiu i pel procés de naturalització d'aquesta població. L'any 2021, 42.371 estrangers residents a Catalunya van obtenir la nacionalitat espanyola, el 38,1% dels quals eren originaris d'Àfrica i el 29,3% Amèrica del Sud.






Principals nacionalitats






BAGES		
País	Població Immigrant	% respecte total població estrangera
	9.511	41,3 %
	2.289	9,9 %
	927	4,0 %
	808	3,5 %
	705	3,1 %






MOIANÈS		
País	Població Immigrant	% respecte total població estrangera
	205	14,8 %
	149	10,8 %
	118	8,5 %
	97	7,0 %
	91	6,6 %

BERGUEDÀ		
País	Població Immigrant	% respecte total població estrangera
	1.310	32,6 %
	546	13,6 %
	389	9,7 %
	288	7,2 %
	157	3,9 %

SOLSONÈS		
País	Població Immigrant	% respecte total població estrangera
	560	36,6 %
	430	28,1 %
	48	3,1 %
	42	2,8 %
	32	2,1 %

ANOIA		
País	Població Immigrant	% respecte total població estrangera
	5.185	43,6 %
	993	8,4 %
	446	3,8 %
	443	3,7 %
	430	3,6 %

CERDANYA		
País	Població Immigrant	% respecte total població estrangera
	428	15,8 %
	305	11,2 %
	228	8,4 %
	221	8,1 %
	164	6,0 %

ALT URGELL		
País	Població Immigrant	% respecte total població estrangera
	437	16,1 %
	303	11,2 %
	260	9,6 %
	203	7,5 %
	159	5,9 %



Aficionats marroquins de Manresa celebrant els triomfs de la seva selecció al Mundial de futbol. ARXIU/OSCAR BAYONA

La marroquina és la població predominant en 4 comarques

► A l'Anoia i al Bages són més del 40% del global de població estrangera, i al Berguedà i el Solsonès més d'un terç

DAVID BRICOLLÉ. MANRESA

El Bages, el Berguedà, el Solsonès i l'Anoia són les quatre comarques de casa nostra on hi ha una nacionalitat clarament més predominant (una tercera part, o més) entre la població estrangera, i en totes elles és la marroquina. El cas més evident és el de l'Anoia, on s'apropen a pràcticament el meitat del total (són el 43,6%). En el cas del Bages, també estan per damunt del 40%, amb 9.511 persones provinents d'aquest país, mentre que la segona nacionalitat, que en aquest cas és la romanesa, baixa ja fins al 9,9%, i les tres següents (Hondures, Colòmbia i Xina) tenen ja menys d'un miler de residents a la comarca. Al Berguedà, la població marroquina suposa el 32,6% del total d'estrangers, i per

darrera hi ha els romanesos, els veneçolans, els colombians i els hondurenys. Pel que fa al Solsonès, els marroquins són un terç del total i les quatre nacionalitats següents per representades són les de Romania, Bulgària, Ucraïna i Argentina.

El Moianès, la Cerdanya i l'Alt Urgell són les tres que no compleixen amb el predomini del Marroc, i en tots tres casos es dona, a més, un pes representatiu molt més repartit entre les nacionalitats predominants. Així, al Moianès, els malians es mantenen com els més presents entre la població estrangera, però tot just en suposen el 14,8%, i l'Índia i Romania hi són nacionalitats que se situen a entre 4 i 6 punts de diferència. A la Cerdanya, el predominant és el col·lectiu colombià i és el 15,8% del total.

Al conjunt de Catalunya, la població marroquina és la primera nacionalitat a 28 comarques de Catalunya, mentre que la romanesa ho és en 8 comarques i Aran. Per nacionalitats destaquen pels incre-

ments la població originària d'Itàlia (6.315), Colòmbia (4.594), Argentina (2.230), França (2.147) i Veneçuela (1.742). En canvi, les nacionalitats que més disminueixen són les del Marroc (-2.914), Bolívia (-2.360), Romania (-1.176), Brasil (-945) i Índia (-683).

La població d'origen europeu és la més nombrosa i representa gairebé un terç de la població estrangera resident a Catalunya (31,6%), dels quals el 23,3% són de la Unió Europea i el 8,3% de la resta d'Europa. La població estrangera resident a Catalunya és heterogènia quant a les procedències, representades per més de 170 nacionalitats.

La comunitat marroquina és la més nombrosa (235.278) i equival al 18,5% dels estrangers. El segon lloc, l'ocupa la població de Romania (86.528) amb una representació del 6,8%. En el rànquing de nacionalitats, les segueixen la italiana (76.826) i la xinesa (63.228), que representen el 6,0% i 5,0% respectivament.