

# L'àrea central acumula els dos pitjors anys de segle en la diferència entre morts i naixemen

► El creixement natural de la població va tornar a ser el 2021 clarament negatiu com a conseqüència encara de les altes xifres de defuncions a causa del coronavirus i una natalitat en lleuger però progressiu descens a la majoria de les nostres comarques

David Bricollé  
MANRESA

La covid ha deixat a les comarques de l'àrea central dos anys de registres nefastos en el que es coneix com a creixement vegetatiu, és a dir, en la relació entre defuncions i naixements, clarament negatius a totes les demarcacions. L'últim exercici que permet fer aquesta afirmació és el del 2021, el segon encara amb una marcada afectació de la pandèmia, i que és l'últim del que es disposa de dades completes i oficials territorialitzades, tant de mortalitat com de natalitat (facilitades per l'Institut d'Estadística de Catalunya). S'ha convertit en el segon pitjor registre d'aquest segle. Sumant el conjunt de les set comarques de l'àrea d'influència de Regió7, el 2021 hi va haver un balanç negatiu de 1.151 persones. És a dir, es van registrar 1.151 defuncions més (van ser 4.177 en total) que no pas naixements (3.026).

Aquest balanç tan negatiu només el supera, i en escriu, l'any precedent, el primer de la covid19 el més castigat, en xifres de mortalitat, per la pandèmia.

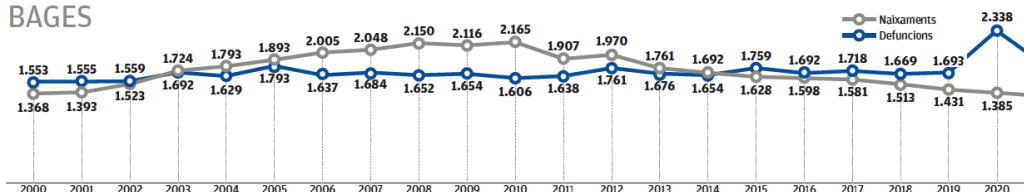
De fet, si fem una comparativa entre els últims dos anys i d'aquests en relació amb la resta el que tenim és una lectura amb una certa paradoxa. Perquè, d'una banda, el balanç negatiu que mostra el 2021 suposa una reducció molt important respecte el del 2020, però això ve motivat perquè aquell va ser absolutament extraordinari en mortalitat. El 2021 ho va seguir sent (tot i que amb una baixada més que notable de les defuncions respecte el primer any de covid) el que ha fet que aquest creixement vegetatiu continuï sent clarament negatiu.

Aquestes dades posen de manifest que si no tinguéssim en compte un factor clau com és el dels moviments migratoris, que en general estan aportant nous habitants, totes les nostres comarques perdrien població de manera accentuada, si només hi incidissin els factors naturals.

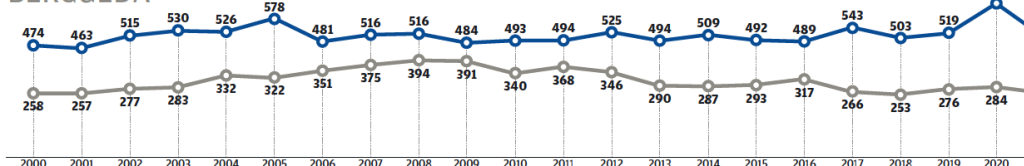
Com es deia, en comparació amb l'any anterior (2020), que s'havia tancat amb un balanç global a les set comarques de -2.172, aquest creixement vegetatiu en negatiu s'ha reduït pràcticament un 50% al 2021 (els -1.151 esmentats a l'inici). Alhora, però, si agafem com a referència tan sols els últims dos anys abans de la covid veiem que aquest creixement vegetatiu en negatiu és un 25% més

## Evolució de naixements i defuncions per comarques

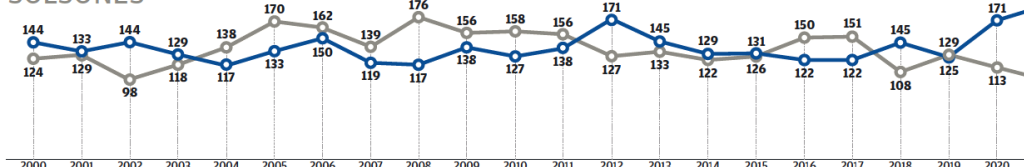
### BAGES



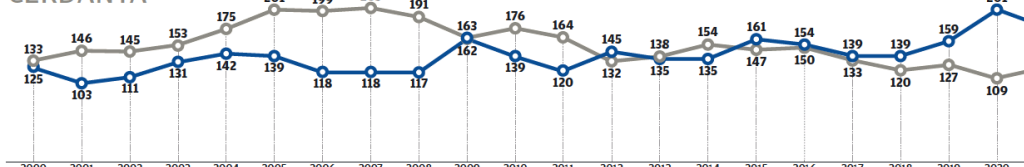
### BERGUEDA



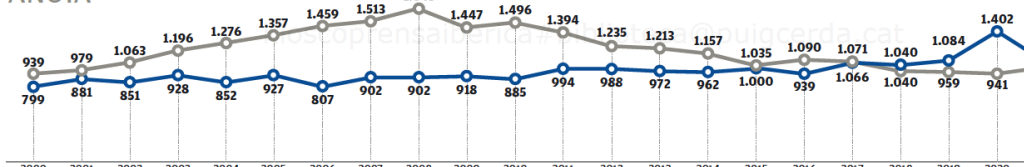
### SOLSONÈS



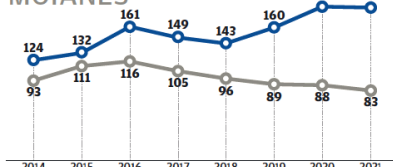
### CERDANYA



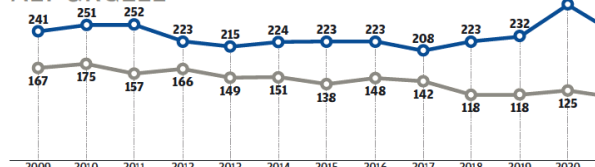
### ANOIA



### MOIANÈS



### ALT URGELL



Font: Idescat

INFOGRAFIA

elevat que el del 2019 (llavors el balanç va ser de 867 defuncions més que no pas naixements), i un 60% superior al del 2018 (quan el balanç va ser de -458).

### Distanciaments desbocat

Per veure la magnitud d'aquests dos balanços, i per entendre sobretot la incidència brutal que hi ha tingut la covid, cal tenir present que des del 2000 hi ha hagut fins i tot una dècada (del 2004 al 2014, coincidint amb el primer auge migratori) en què el saldo al conjunt del territori va ser positiu. És a dir, que les xifres de naixements es van situar per damunt de les de defuncions. I que, en la resta d'anys, malgrat ser negatiu aquest balanç hi havia força equilibri entre ambdues xifres.

El 2020 i el 2021, però, aquest distanciaments s'ha desbocat i és evident que el factor clau ha estat l'efecte mortal de la pandèmia, ja que el que s'ha disparat en relació amb els anys anteriors són les defuncions. En canvi, la natalitat ha mantingut una línia força més regular, tot i que també lleugerament a la baixa (amb l'única excepció el 2021 de la Cerdanya i l'Anoia), el que ha accentuat aquest creixement natural en negatiu.

### L'Anoia, la més equilibrada

Cap territori de l'àrea d'influència de Regió7 no s'escapa d'aquesta tendència tan marcada. Així, al **Bages** el balanç global del 2021 va ser de 1.816 defuncions per 1.334 naixements (-482). Al **Mojanès** el balanç és de -98; al **Berguedà**, de -247; i al **Solsonès**, de -92. La **Cerdanya** i **Anoia** són les úniques demarcacions de casa nostra que han tingut creixements de natalitat en relació amb el 2020, però malgrat aquest factor els seus balanços de creixement natural també resulten negatius. **L'Anoia**, però, és la que té uns registres més igualats atenent al seu volum de població, ja que entre morts i naixements només hi ha una diferència de 60 (defuncions més que natalícis).

Com es deia, la covid és el factor clau en el distanciaments entre aquestes dues dades demogràfiques. I és que, per exemple, el **Bages** va ser la comarca de tot Catalunya que més va notar el 2020 l'impacte

## Balanç del creixement natural del 2021, poble per poble

Municipi	Naixements	Defuncions	Saldo vegetatiu
<b>BAGES</b>			
Agullars de Segarra	1	4	-3
Artés	45	57	-12
Avinyó	20	31	-11
Balsareny	14	47	-33
Callús	17	14	+3
Cardona	26	61	-35
Castellvell i el Vilar	23	41	-18
Castellfollit del Boix	2	3	-1
Castellgali	19	22	-3
Castellnou de Bages	10	5	+5
Fonollosa	11	16	-5
Galà	2	2	0
Manresa	638	760	-122
Marganell	2	5	-3
Monistrol de Montserrat	24	40	-16
Mura	0	3	-3
Navarres	38	69	-31
Navàs	36	63	-27
El Pont de V. i Rocafort	31	32	-1
Rajadell	2	7	-5
Sallent	37	91	-54
Sant Feliu Sasserra	5	7	-2
Sant Fruitós de Bages	80	51	+29
Sant Joan de Vilatorrada	62	96	-34
Sant Mateu de Bages	5	11	-6
Sant Salvador de G.	28	21	+7
Sant Vicenç de Castellet	74	96	-22
Súria	42	72	-30
Talamanca	39	87	-48
Talamanca	1	2	-1
<b>TOTAL</b>	<b>1.334</b>	<b>1.816</b>	<b>-482</b>
<b>CERDANYA</b>			
Alp	14	11	+3
Beliver de Cerdanya	13	19	-6
Bolvir	8	4	+4
Das	3	0	+3
Fontanals de Cerdanya	3	7	-4
Ger	1	4	-3
Gulís de Cerdanya	1	2	-1
Isòvol	1	5	-4
Lles de Cerdanya	2	4	-2
Llívia	9	15	-6
Meranges	0	0	0
Montellà i Martinet	3	8	-5
Prats i Sansor	3	3	0
Pruïlans	3	4	-1
Puigcerdà	59	90	-31
Riu de Cerdanya	0	0	0
Urdís	1	2	-1
<b>TOTAL</b>	<b>124</b>	<b>178</b>	<b>-54</b>
<b>BAIX LLOBREGAT NORD</b>			
Abrera	92	87	+5
Castellví	16	27	-11
Collbató	29	32	-3
Espanarguera	165	171	-6
Martorell	210	207	+3
Olesa	179	185	-6
Sant Esteve	67	69	-2
<b>TOTAL</b>	<b>758</b>	<b>778</b>	<b>-20</b>

Font: idescat

Municipi	Naixements	Defuncions	Saldo vegetatiu
<b>BERGUEDÀ</b>			
Avià	16	27	-11
Bergà	14	24	-10
Berga	116	188	-72
Borredà	1	7	-6
Capolat	0	0	0
Casserres	13	21	-8
Castell de l'Areny	0	0	0
Castellar de n'Hug	1	4	-3
Castellar del Riu	1	1	0
Cercs	1	15	-14
L'Espanyola	5	2	+3
Fígols	0	2	-2
Gironella	28	67	-39
Gisclareny	1	0	+1
Gósol	5	4	+1
Guardiola de Berguedà	8	15	-7
Montclar	0	0	0
Montmajor	5	5	0
La Nou de Berguedà	1	4	-3
Olvan	3	14	-11
La Pobla de Lillet	7	27	-20
Puig-reig	20	59	-39
La Quar	0	0	0
Sagàs	2	1	+1
Saldes	3	2	+1
Sant Jaume de Frontanyà	0	0	0
Sant Julià de Cerdanyola	1	3	-2
Santa Maria de Merlès	1	0	+1
Vallcebre	0	2	-2
Vilada	2	6	-4
Viver i Serratellx	1	3	-2
<b>TOTAL</b>	<b>256</b>	<b>503</b>	<b>-247</b>
<b>SOLSONÈS</b>			
Castellar de la Ribera	0	1	-1
Clariana de Cardener	3	2	+1
La Coma i la Pedra	1	4	-3
Guixers	1	2	-1
Lladurs	0	3	-3
Llobera	2	1	+1
La Molsosa	1	0	+1
Navès	0	2	-2
Oden	0	1	-1
Olius	4	6	-2
Pinell de Solsonès	1	5	-4
Pinós	3	8	-5
Riner	2	2	0
Sant Llorenç de Morunys	5	14	-9
Solsona	75	139	-64
<b>TOTAL</b>	<b>98</b>	<b>190</b>	<b>-92</b>
<b>MOJANÈS</b>			
Calders	7	15	-8
Castellcir	5	21	-16
Castellarçol	15	49	-34
Collsuspina	3	1	+2
L'Estany	1	8	-7
Granera	0	0	0
Moia	35	68	-33
Monistrol de Calders	4	8	-4
Sant Quirze Safaja	8	3	+5
Santa Maria d'Olo	5	8	-3
<b>TOTAL</b>	<b>83</b>	<b>181</b>	<b>-98</b>

Municipi	Naixements	Defuncions	Saldo vegetatiu
<b>ANOIA</b>			
Argençola	3	2	+1
Bellprat	0	1	-1
El Bruc	14	10	+4
Cabrera d'Anoia	14	12	+2
Calaf	33	31	+2
Calonge de Segarra	2	4	-2
Capellades	42	49	-7
Carme	6	9	-3
Castellfollit de Riubregós	2	2	0
Castellolí	4	5	-1
Copons	1	4	-3
Els Hostalets de Pierola	20	20	0
Igualada	354	375	-21
Jorba	5	4	+1
La Llacuna	8	13	-5
Masquefa	74	65	+9
Montmaneu	2	2	0
Òdena	30	26	+4
Orpi	2	1	+1
Piera	143	169	-26
La Pobla de Claramunt	13	17	-4
Els Prats de Rei	3	7	-4
Pujalt	1	1	0
Rubió	1	4	-3
Sant Martí de Tous	8	7	+1
Sant Martí Sesgueioles	4	3	+1
Sant Pere Sallavinera	2	1	+1
Santa Margarida de M.	95	68	+27
Santa Maria de Miralles	2	2	0
La Torre de Claramunt	27	26	+1
Vallbona d'Anoia	5	9	-4
Veciana	0	2	-2
Vilanova del Camí	95	124	-29
<b>TOTAL</b>	<b>1.015</b>	<b>1.075</b>	<b>-60</b>
<b>ALT URGELL</b>			
Alàs i Cerc	2	7	-5
Arsèguel	0	0	0
Bassella	0	5	-5
Cabó	1	0	+1
Cava	0	0	0
Coll de Nargó	3	6	-3
Estamariu	0	1	-1
Figols i Allinyà	0	5	-5
Josa i Tuixén	1	1	0
Montferrer i Castellbò	3	5	-2
Oliana	12	30	-18
Organyà	8	10	-2
Perarnola	2	4	-2
El Pont de Bar	0	4	-4
Ribera d'Urgellet	7	6	+1
La Seu d'Urgell	75	140	-65
Les Valls de Valira	0	3	-3
Les Valls de Valira	2	5	-3
La Vansa i Fornols	0	2	-2
<b>Total</b>	<b>116</b>	<b>234</b>	<b>-118</b>

INFOGRAFIA / REGIÓ7

Al 2021 es van registrar a l'àrea de Regió7 1.151 defuncions més (4.177 en total) que no pas naixements (3.026)

mortal del coronavirus. Va ser la demarcació que, de bon tros, va registrar un increment més elevat de morts en comparació amb l'any anterior, quan la covid-19 no era present entre nosaltres. Obviament, no tot l'increment va ser degut a la pandèmia, però no hi ha dubte que so-

El Berguedà ha tingut registres negatius de creixement natural des de començament de segle

bre ella cal carregar la major part d'aquesta accentuada variació a l'alça en el pas d'un any a l'altre, que en el conjunt de Catalunya va ser del 23,6%. Al **Bages**, el 2020 hi va haver gairebé el 40% més de defuncions que el 2019.

Pel que fa al 2021, el primer amb vacunació de la covid, hi va haver un clar descens de l'impacte mortal respecte el 2020, alhora que quedava clara la forta incidència que encara va tenir la pandèmia en un panorama de registres molt elevats de defuncions.

Per dir-ho d'una manera resumida, a les comarques de la Catalunya Central hi va haver al 2021 una baixada generalitzada del nombre de morts en comparació amb l'anterior, però perquè ara fa tres anys l'arribada inesperada de la covid va ser absolutament devastadora. I el que evidencia que, malgrat els descensos, el 2021 encara va seguir acumulant les conseqüències d'aquesta malaltia és que la xifra de defuncions de les set demarcacions va ser un terç més elevada que la mitjana dels 20 anys previs sense pandèmia. A les set comarques de casa nostra hi va haver al 2021 4.228 defuncions, i la mitjana anual d'aquest segle abans de la pandèmia era de 3.708.

Com a casos pràcticament oposats criden l'atenció els del Berguedà i l'Anoia. I és que la primera només ha tingut registres negatius de creixement natural en tot el que portem de segle. La vegada que més es van apropar totes dues dades demogràfiques va ser al 2009 (hi va haver 93 defuncions més que no pas naixements), mentre que el màxim distanciaments es va produir, lògicament, al 2020 (-353). Per contra, a l'Anoia la natalitat va estar per damunt de la mortalitat fins pràcticament l'arribada de la pandèmia. No va ser fins al 2019 que el balanç va ser negatiu.

Des 163 municipis que engloba l'àrea d'influència de Regió7, un 70% (115) van tenir més defuncions que naixements. En el cas de Manresa, per exemple, van ser 760 i 638, respectivament. En positiu, i per volum de població (més de 9.000 habitants), crida l'atenció **Sant Fruitós de Bages**, on la natalitat (80 nous-nats) es va situar clarament per damunt del nombre de morts (51).