

El nombre de naixements al Bages acumula una dècada de descensos

► El 2021, la xifra de nadons nascuts a la comarca va ser el 32,4% inferior a la del 2012, que és l'últim any que l'evolució va ser a l'alça ► L'any passat, la natalitat només va créixer en comparació amb el 2020, primer any de pandèmia, a la Cerdanya i a l'Anoia

David Bricollé
MANRESA



El Bages fa una dècada que cau en natalitat. El 2012 és l'últim any que es va registrar una evolució a l'alça i, respecte aquell punt, en l'últim any hi ha hagut 639 naixements menys (un descens del 32,4%). Per ser justos, cal tenir present que els dos primers anys d'aquesta dècada d'evolució en negatiu la comarca incloïa els naixements del Moianès i per tant, la referència de població de la que es venia era més elevada. Però des del 2014, que és l'any a partir del qual l'Institut d'Estadística de Catalunya dona dades separades del Moianès, al Bages ha seguit baixant i la caiguda del nombre de naixements en aquest període ha estat del 21%. En concret, s'ha passat de 1.692 naixements el 2014, a 1.331 l'any passat (361 nadons menys).

De fet, aquest últim any complet cinc de les set comarques de l'àrea de regió van registrar descensos respecte l'any anterior, ja plenament afectat per la pandèmia, i en la majoria de casos s'afegien a com a mínim un any anterior de baixada. Així ho mostren les dades que recentment ha fet públiques l'Idescat dels registres de natalitat del 2021 a Catalunya.

Les úniques comarques que són excepció en aquesta caiguda són la Cerdanya i, de manera molt significativa, també l'Anoia. En aquest cas, hi va haver 72 naixements més que el 2020 (+7,6%), superant fins i tot el 2019 (últim any prepandèmia). Per tant, porta dos anys consecutius d'augment. A la Cerdanya, la variació a l'alça és del 13,7% (15 naixements més).

En el conjunt de les set comarques de l'àrea de Regió7 la xifra de variació absoluta és poc significativa, ja que parlem de 25 naixements menys en relació amb el 2020, el que suposa un descens de menys de l'1%. El que ho fa més visible és el fet que pràcticament caigui a totes les demarcacions. La baixada més gran dona al Solsonès, on és del 13% (15 naixements menys). En el conjunt del país, de les 42 comarques es van registrar descensos en pràcticament dos terços (27).

L'any 2021 van néixer a Catalunya 57.704 nascuts vius, segons les dades provisionals de l'Institut d'Estadística de Catalunya. Aquest valor representa una disminució de l'1,3% del nombre de nascuts vius

L'edat de les mares amb el primer fill se segueix endarrerint

► L'edat de les mares en néixer els fills ha seguit endarrerint-se i se situa en 32,7 anys, mentre que l'edat mitjana al naixement del primer fill és de 31,7 anys. L'any 2021 s'ha endarrerit en mig any l'edat al naixement del primer fill, en comparació amb el 2019. A la Unió Europea, l'any 2020 l'edat mitjana a tenir el primer fill va ser de 29,5 anys. El patró per edats de la fecunditat a Catalunya i a la UE presenta fortes diferències, amb un calendari de maternitat molt més jove de la UE. La taxa de fecunditat de les dones joves, de 20 a 24 anys, a la mitjana de la UE és del 36%, mentre que en la mateixa edat la taxa a Catalunya, és del 21%.

en relació amb les dades definitives de naixements del 2020.

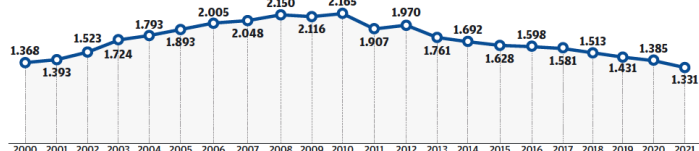
Si es pren com a referència el 2019 (any previ a la pandèmia) el descens va ser del 6,2%. La disminució dels naixements dels anys 2021 i 2020 reflecteixen l'impacte de la covid-19, però s'inscriuen en una tendència de descens de la natalitat que ha estat contínua en les dues darreres dècades.

L'anàlisi de la natalitat per trimestres mostra que el primer del 2021 els naixements han tingut una forta caiguda, com a conseqüència de l'impacte de la covid-19 amb un descens del 16,7% respecte del primer trimestre del 2020. El segon i tercer trimestres les xifres són semblants a l'any anterior, mentre que el quart trimestre mostra un creixement de les xifres de naixements amb un augment del 9,7% respecte del quart trimestre del 2020. Tanmateix, en aquesta comparativa s'ha de tenir en compte que les xifres de naixements dels darrers mesos del 2020 van ser molt baixes degut al fort impacte de la covid-19.

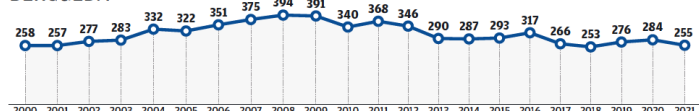
La taxa bruta de natalitat l'any 2021 és de 7,4 nascuts vius per cada 1.000 habitants, molt semblant al 2020 (7,6 per mil), 6 dècimes més baixa que el 2019 i 1 punt més baixa que el 2018.

Evolució de la natalitat per comarques aquest segle

BAGES



BERGUEDA



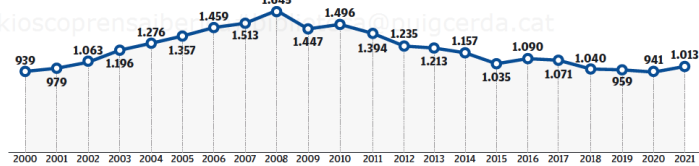
SOLSONÈS



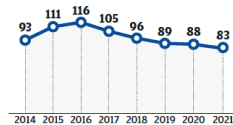
CERDANYA



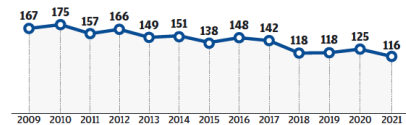
ANOIA



MOIANÈS



ALT URGELL



Font: Idescat

INFOGRAFIA / REGIÓ7

Nombre de naixements i variació

Comarca	2019	2020	2021	Variació 2020-21	% de variació 2020-21
Alt Camp	338	329	301	-28	-8,5 %
Alt Empordà	1.199	1.175	1.070	-105	-8,9 %
Alt Penedès	916	819	917	+98	+12,0 %
Alt Urgell	118	125	116	-9	-7,2 %
Alta Ribagorça	25	17	20	+3	+17,6 %
Anola	959	941	1.013	+72	+7,7 %
Aran	76	66	51	-15	-22,7 %
Bages	1.431	1.385	1.331	-54	-3,9 %
Baix Camp	1.648	1.552	1.462	-90	-5,8 %
Baix Ebre	666	585	548	-37	-6,3 %
Baix Empordà	1.042	965	957	-8	-0,8 %
Baix Llobregat	6.299	5.909	5.998	+89	+1,5 %
Baix Penedès	861	836	803	-33	-3,9 %
Barcelonès	18.516	17.551	17.273	-278	-1,6 %
Berguedà	276	284	255	-29	-10,2 %
Cerdanya	127	109	124	+15	+13,8 %
Conca de Barberà	123	147	152	+5	+3,4 %
Garraf	1.066	1.016	1.017	+1	+0,1 %
Garrigues	153	115	131	+16	+13,9 %
Garrotxa	450	424	433	+9	+2,1 %
Gironès	1.845	1.914	1.766	-148	-7,7 %
Maresme	3.311	3.115	3.170	+55	+1,8 %
Molanès	89	88	83	-5	-5,7 %
Montsià	525	450	464	+14	+3,1 %
Noguera	279	258	258	0	0,0 %
Osona	1.396	1.294	1.295	+1	+0,1 %
Pallars Jussà	78	72	69	-3	-4,2 %
Pallars Sobirà	45	43	44	+1	+2,3 %
Pla d'Urgell	290	297	305	+8	+2,7 %
Pla de l'Estany	264	266	254	-12	-4,5 %
Priorat	48	52	50	-2	-3,8 %
Ribera d'Ebre	135	125	140	+15	+12,0 %
Ripollès	170	158	157	-1	-0,6 %
Segarra	181	202	198	-4	-2,0 %
Segrià	1.786	1.755	1.611	-144	-8,2 %
Selva	1.355	1.360	1.325	-35	-2,6 %
Solsonès	129	113	98	-15	-13,3 %
Tarragonès	2.180	2.054	2.018	-36	-1,8 %
Terra Alta	62	70	59	-11	-15,7 %
Urgell	299	308	277	-31	-10,1 %
Valles Occidental	7.694	7.254	7.228	-26	-0,4 %
Valles Oriental	3.098	2.866	2.863	-3	-0,1 %
CATALUNYA	61.548	58.464	57.704	-760	-1,3 %
Ambit Metropolità	38.936	36.722	36.560	-162	-0,4 %
Comarques Gironines	6.325	6.262	5.962	-300	-4,8 %
Camp de Tarragona	4.337	4.134	3.983	-151	-3,7 %
Terres de l'Ebre	1.388	1.230	1.211	-19	-1,5 %
Ponent	2.988	2.935	2.780	-155	-5,3 %
Comarques Centrals	3.352	3.171	3.082	-89	-2,8 %
Alt Pirineu i Aran	469	432	424	-8	-1,9 %
Penedès	3.753	3.578	3.702	+124	+3,5 %

Font: Idescat

INFOGRAFIA / REGIÓ7

Proporció de mares estrangeres

Comarca	Espanyola	Estrangera	TOTAL	% de mare estrangera
Alt Camp	228	73	301	24,3 %
Alt Empordà	624	446	1.070	41,7 %
Alt Penedès	682	235	917	25,6 %
Alt Urgell	82	34	116	29,3 %
Alta Ribagorça	14	6	20	30,0 %
Anola	757	256	1.013	25,3 %
Aran	35	16	51	31,4 %
Bages	942	389	1.331	29,2 %
Baix Camp	966	496	1.462	33,9 %
Baix Ebre	346	202	548	36,9 %
Baix Empordà	571	386	957	40,3 %
Baix Llobregat	4.515	1.483	5.998	24,7 %
Baix Penedès	514	289	803	36,0 %
Barcelonès	10.748	6.525	17.273	37,8 %
Berguedà	196	59	255	23,1 %
Cerdanya	93	31	124	25,0 %
Conca de Barberà	123	29	152	19,1 %
Garraf	779	238	1.017	23,4 %
Garrigues	95	36	131	27,5 %
Garrotxa	276	157	433	36,3 %
Gironès	1.134	632	1.766	35,8 %
Maresme	2.373	797	3.170	25,1 %
Molanès	75	8	83	9,6 %
Montsià	316	148	464	31,9 %
Noguera	164	94	258	36,4 %
Osona	835	460	1.295	35,5 %
Pallars Jussà	46	23	69	33,3 %
Pallars Sobirà	33	11	44	25,0 %
Pla d'Urgell	187	118	305	38,7 %
Pla de l'Estany	180	74	254	29,1 %
Priorat	40	10	50	20,0 %
Ribera d'Ebre	91	49	140	35,0 %
Ripollès	111	46	157	29,3 %
Segarra	104	94	198	47,5 %
Segrià	1.018	593	1.611	36,8 %
Selva	838	487	1.325	36,8 %
Solsonès	61	37	98	37,8 %
Tarragonès	1.201	717	2.018	35,5 %
Terra Alta	37	22	59	37,3 %
Urgell	169	108	277	39,0 %
Valles Occidental	5.465	1.763	7.228	24,4 %
Valles Oriental	2.264	599	2.863	20,9 %
CATALUNYA	39.428	18.276	57.704	31,7 %
Ambit Metropolità	25.389	11.171	36.560	30,6 %
Comarques Gironines	3.734	2.228	5.962	37,4 %
Camp de Tarragona	2.658	1.325	3.983	33,3 %
Terres de l'Ebre	790	421	1.211	34,8 %
Ambit de Ponent	1.737	1.043	2.780	37,5 %
Comarques Centrals	2.116	966	3.082	31,3 %
Alt Pirineu i Aran	303	121	424	28,5 %
Penedès	2.701	1.001	3.702	27,0 %

Font: Idescat

INFOGRAFIA / REGIÓ7

El Moianès és la comarca amb menys mares estrangeres, i el Solsonès una de les que més

► A la majoria de territoris de casa nostra la proporció se situa a l'entorn del 25%, però al Moianès és del 9%

D.B. MANRESA

■ Al Solsonès, més d'una tercera part dels nadons que van arribar al món l'any passat eren fills de mare estrangera (el 37,8%). És la proporció més alta que es dona a les comarques de casa nostra i una de les més elevades de Catalunya, ja que només ho superen quatre comarques (l'Alt i el Baix Empordà, la Segarra i l'Urgell). La resta de comarques de l'àrea de Regió7 se situen a l'entorn del 25%, i l'única excepció, amb la taxa més baixa de Catalunya, és el Moianès (un 9,6% eren fills de mare estrangera).

Al conjunt de Catalunya, 39.428 dels nascuts vius el 2021 són fills de mares espanyoles (un augment de 175 nascuts vius, el 0,4%) i 18.276 són de mares de nacionalitat estrangera, 935 menys que l'any anterior. En termes relatius, els nadons de mare estrangera representen el 31,7% dels nascuts vius.

Entre les mares de nacionalitat estrangera l'edat a tenir fills se situa en 31,0 anys. Les mares de nacionalitat estrangera que tenen fills el 2021 són en mitjana 2,1 anys més joves que les mares de nacionalitat espanyola (que en néixer els fills tenen una edat mitjana de 33,1 anys).

Entre el nadons de mare estrangera, per país de nacionalitat de la mare, la major freqüència correspon als fills de mares marroquines (5.021 nascuts vius), seguits pels fills de mares pakistaneses (1.123), romaneses (979), hondurenyes (876) i colombianes (667).

Biel i Júlia, els noms més posats al Bages; Jan i Clara al Berguedà

D.B. MANRESA

■ En qüestió de noms, les comarques de l'àrea de Regió7 compleixen a mitges el patró marcat al conjunt de Catalunya l'any passat. En nenes, sí, en nens, no. Marc (443) és, un any més, el nom de nadó més posat a Catalunya i Júlia/Júlia (476) es manté des del 2017 com el nom més posat entre les nenes. Al Bages, però, Marc no és ni entre els cinc primers. En aquesta demarcació el rànquing onomàstic va ser encapçalat per Biel, seguit de Nil, Moha-

med, Enzo i Martí. En les nenes, en canvi, sí que es va complir la tendència general, amb Júlia al capdavant, seguit de Mia, Clàudia, Martina i Bruna. Al Berguedà tampoc no van complir amb els capdavanters. Entre els nens els noms més posats el 2021 van ser Jan, Marc i Pol, mentre que entre les nenes van ser Clara, Abril, Jana i Ona. Al l'Anoia van «complir» només en l'apartat femení: Júlia va estar al capdavant seguit de Martina, Lucía, Noa i Valentina. En els nens tampoc no apareix Marc entre els cinc primers,

sinó que són Nil, Jan, Àlex, Hugo i Aleix. Júlia també va ser el nom més posat a la Cerdanya, i a la resta de comarques no hi ha cap nom de freqüència 4 o més alta, ni de nen ni de nena, i per tant no apareix un rànquing.

