

# La covid frena però no atura l'arribada de població estrangera a la Catalunya Central

► Al llarg del 2020 el nombre d'immigrants vinguts d'altres països va créixer de més d'un miler a les comarques de casa nostra  
► Només hi va haver descensos a la Cerdanya i el Berguedà, que trenquen una dinàmica de tres anys seguits d'augment conjunt

David Bricollé  
MANRESA



## Les xifres per comarques

### Rànquing per percentatge de població estrangera

Comarca	Població estrangera 2021	Població estrangera 2020	Variació en xifres absolutes	Variació en %	% d'estrangers respecte el total de població 2021
Segarra	6.478	6.482	-4	-0,1 %	27,7 %
Alt Empordà	35.846	35.162	+684	+1,9 %	24,9 %
Barellonès	473.432	486.655	-13.223	-2,7 %	20,8 %
Gironès	40.560	41.604	-1.044	-2,5 %	20,8 %
Selva	35.834	36.201	-367	-1,0 %	20,4 %
Baix Empordà	27.413	27.437	-24	-0,1 %	20,0 %
Segrià	41.653	40.674	+979	+2,4 %	19,7 %
Pla d'Urgell	7.104	7.035	+69	+1,0 %	19,3 %
Urgell	7.116	7.079	+37	+0,5 %	19,1 %
Noguera	7.129	7.061	+68	+1,0 %	18,2 %
Tarragonès	47.440	48.162	-722	-1,5 %	18,1 %
Montsià	11.881	11.751	+130	+1,1 %	17,4 %
Baix Ebre	13.599	13.328	+271	+2,0 %	17,3 %
Garrotxa	10.188	9.843	+345	+3,5 %	17,2 %
Aran	1.751	1.694	+57	+3,4 %	16,9 %
Baix Camp	32.797	32.536	+261	+0,8 %	16,8 %
Ribera d'Ebre	3.599	3.513	+86	+2,4 %	16,5 %
Osona	26.982	26.872	+110	+0,4 %	16,4 %
Baix Penedès	17.190	16.793	+397	+2,4 %	15,6 %
Pla de l'Estany	4.978	4.937	+41	+0,8 %	15,1 %
Garraf	22.806	22.168	+638	+2,9 %	14,8 %
<b>Cerdanya</b>	<b>2.810</b>	<b>2.876</b>	<b>-66</b>	<b>-2,3 %</b>	<b>14,6 %</b>
Garrigues	2.743	2.581	+162	+6,3 %	14,4 %
Pallars Jussà	1.820	1.860	-40	-2,2 %	13,8 %
Alt Camp	6.036	5.848	+188	+3,2 %	13,4 %
<b>Alt Urgell</b>	<b>2.678</b>	<b>2.539</b>	<b>+139</b>	<b>+5,5 %</b>	<b>13,1 %</b>
<b>Bages</b>	<b>23.276</b>	<b>22.743</b>	<b>+533</b>	<b>+2,3 %</b>	<b>12,9 %</b>
Terra Alta	1.458	1.448	+10	+0,7 %	12,8 %
Alta Ribagorça	492	468	+24	+5,1 %	12,5 %
Maresme	56.737	57.269	-532	-0,9 %	12,3 %
Conca de Barberà	2.420	2.346	+74	+3,2 %	12,0 %
Vallès Occidental	108.678	108.265	+413	+0,4 %	11,6 %
Priorat	1.065	1.068	-3	-0,3 %	11,5 %
Baix Llobregat	91.392	91.519	-127	-0,1 %	11,0 %
Alt Penedès	12.046	12.337	-291	-2,4 %	10,9 %
<b>Solsonès</b>	<b>1.481</b>	<b>1.479</b>	<b>+2</b>	<b>+0,1 %</b>	<b>10,9 %</b>
Ripollès	2.633	2.587	+46	+1,8 %	10,3 %
<b>Berguedà</b>	<b>3.910</b>	<b>3.945</b>	<b>-35</b>	<b>-0,9 %</b>	<b>9,8 %</b>
<b>Anoia</b>	<b>11.883</b>	<b>11.445</b>	<b>+438</b>	<b>+3,8 %</b>	<b>9,6 %</b>
Pallars Sobirà	675	640	+35	+5,5 %	9,5 %
Vallès Oriental	39.311	39.088	+223	+0,6 %	9,5 %
<b>Molanès</b>	<b>1.345</b>	<b>1.281</b>	<b>+64</b>	<b>+5,0 %</b>	<b>9,4 %</b>
<b>CATALUNYA</b>	<b>1.250.665</b>	<b>1.260.619</b>	<b>-9.954</b>	<b>-0,8 %</b>	<b>16,1 %</b>

Font: Idescat

Les altres cinc demarcacions de l'àrea d'influència de **Regió7** han registrat augments evidents, liderats per l'**Alt Urgell** i el **Molanès**, que han tingut variacions a l'alça de la població estrangera de fins al 5%, en relació amb la que tenien el 2020. En el cas del **Bages**, el 2020 es va tancar amb mig miler més de persones provinents directament d'altres països, el que suposa un augment del 2,3%, mentre que a l'**Anoia** va ser encara superior en xifres relatives (el 3,8%). Al **Solsonès** pràcticament no hi va haver variació. Són dades que posen de manifest les xifres de població estrangera l'1 de gener del 2021 (per tant, essencialment és l'evolució que van seguir el 2020) que ha fet públiques l'Institut d'Estadística de Catalunya (Idescat).

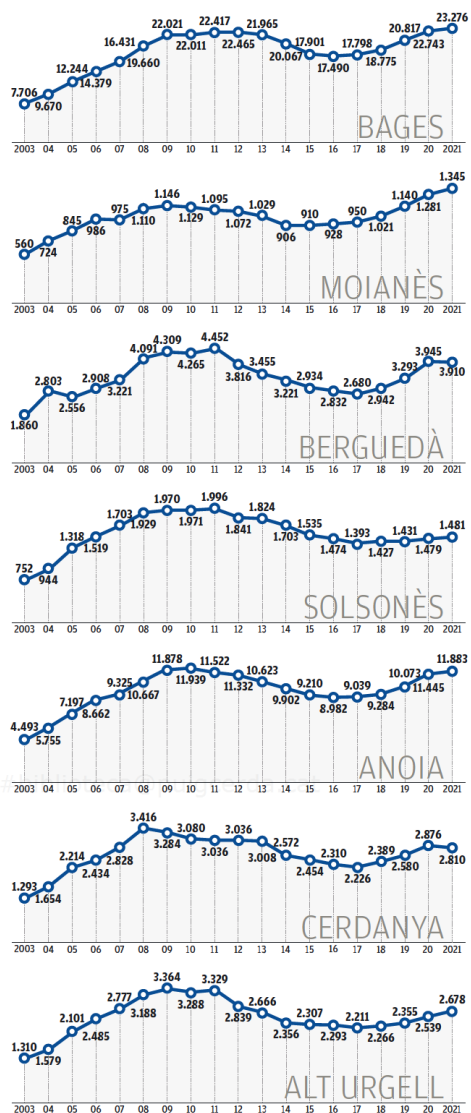
Els augments registrats a casa nostra son significatius per si ma-

## El 80% dels immigrants a Catalunya té entre 15 i 64 anys d'edat

► El perfil de la població estrangera resident a Catalunya correspon a una població jove, amb una alta proporció de la d'entre 15 a 64 anys (80,9%, mentre que a la població de nacionalitat espanyola és del 63,5%), i amb una presència majoritària d'homes (51,7%).

► Pel que fa a l'estructura per edats del conjunt de la població estrangera, el darrer any es registren increments en els majors de 40 anys, especialment dels 40 als 59 anys. En canvi, es registren disminucions en els menors de 40 anys, amb major intensitat dels 20 als 39 anys.

### L'evolució de la immigració comarca a comarca



teixos, però encara més si els posem en el context global. I és que en el conjunt de Catalunya el que es produeix és un descens, tot i que molt lleuger (menys de l'1% del volum de població estrangera).

Cal dir, però, que les xifres de la **Cerdanya** i el **Berguedà** (negatives) fan que es trenqui una tendència de tres anys. I és que des del 2017, totes les comarques de l'àrea de **Regió7**, sense excepció, havien crescut en població vinguda d'altres països en comparació amb l'any precedent.






#### A la cua en pes poblacional






Ara bé, aquests creixements registrats en aquests anys a les comarques centrals en l'arribada d'immigrants contrasta amb una altra fet que posen de manifest aquestes mateixes xifres. I és que la majoria de les nostres demarcacions se situen a la banda més baixa de Catalunya en el pes que suposa aquesta població estrangera en relació amb la total que hi ha a cadascuna d'elles. Precisament la que més ha crescut en l'últim any, el **Moianès**, és a la cua en aquest percentatge, tal i com es pot veure en el rànquing que il·lustra aquesta informació, ja que la vinguda d'altres països equival al 9,4% del seu nombre total d'habitants.




Molt lluny, per tant, de la mitjana de Catalunya, que és del 16,1%. De fet, totes les comarques de casa nostra es troben per sota d'aquesta mitjana. La que presenta un percentatge més elevat és la **Cerdanya**, on el 14,6% de la seva població és arribada d'altres països. Per sobre del 10% hi ha també l'**Alt Urgell** (13,1%), el **Bages** (12,9%) i el **Solsonès** (10,9%). Mentre que, com el **Moianès**, se situen per sota el **Berguedà** i l'**Anoia**. Aquests percentatges se situen encara a més distància de les comarques que encapçalen aquest rànquing i que, com es pot veure, està encapçalat per la Segarra, on pràcticament el 30% de la seva població és arribada d'altres països, seguit de l'Alt Empordà, on suposa una quarta part del total.

Per sobre del 20% encara hi ha quatre comarques més, com són el Barcelonès, el Gironès, la Selva i el Baix Empordà.






### Principals nacionalitats






BAGES		
País	Població immigrant	% respecte total població estrangera
	9.732	41,8 %
	2.365	10,2 %
	902	3,9 %
	765	3,3 %
	735	3,2 %


MOIANÈS		
País	Població immigrant	% respecte total població estrangera
	211	15,7 %
	158	11,8 %
	131	9,7 %
	102	7,6 %
	74	5,5 %

BERGUEDÀ		
País	Població immigrant	% respecte total població estrangera
	1.309	33,5 %
	605	15,5 %
	316	8,1 %
	252	6,5 %
	161	4,1 %

SOLSONÈS		
País	Població immigrant	% respecte total població estrangera
	554	37,4 %
	450	30,4 %
	50	3,4 %
	46	3,1 %
	28	1,9 %

ANOIA		
País	Població immigrant	% respecte total població estrangera
	5.238	44,1 %
	1.044	8,8 %
	464	3,9 %
	447	3,8 %
	405	3,4 %

CERDANYA		
País	Població immigrant	% respecte total població estrangera
	409	14,6 %
	352	12,5 %
	242	8,6 %
	240	8,5 %
	188	6,7 %

ALT URGELL		
País	Població immigrant	% respecte total població estrangera
	434	16,2 %
	298	11,1 %
	242	9,0 %
	208	7,8 %
	173	6,5 %



A Catalunya hi ha actualment una població estrangera composta per 1,2 milions de persones

ARKIU/A.R.

## Marroc és el país d'origen clarament predominant en quatre comarques

► A l'Anoia i al Bages la nacionalitat marroquina suposa més del 40% del total de població estrangera

D.B., MANRESA

■ El Bages, el Berguedà, el Solsonès i l'Anoia són les quatre comarques de casa nostra on hi ha una nacionalitat clarament més predominant (una tercera part, o més) entre la població estrangera, i en totes elles és la marroquina. El cas més evident és el de l'Anoia, on s'apropen a pràcticament la meitat del total (són el 44%). En el cas del Bages, també estan per damunt del 40%, amb prop de 10.000 persones provinents d'aquest país, mentre que la segona nacionalitat, que en aquest cas és la romanesa, baixa ja fins al 10%, i les tres següents (Hondures, Colòmbia i Xina) tenen ja menys d'un miler de residents a la comarca. El Moianès, la Cerdanya i l'Alt Urgell són les tres que no compleixen amb el predomini del Marroc, i en tots tres casos

es dona, a més, un pes representatiu molt més repartit entre les nacionalitats predominants. Així, al Moianès, els malians són els més presents entre la població estrangera, però tot just en suposen el 15,7%, i l'Índia i Romania hi són nacionalitats que se situen en el 10% del total. A la Cerdanya, el predominant és el col·lectiu colombià i no arriba al 15%.

Pel que fa a la comunitat ucraïnesa, malaraudament ara situada en el focus de l'actualitat pel conflicte bel·lic i el drama dels refugiats, segons aquestes dades d'1 de gener del 2021 és la quarta nacionalitat estrangera amb més representació al

Solsonès, on constaven llavors 46 persones. Al conjunt de les comarques de l'àrea d'influència de **Regió7** sumen més d'un miler de persones (1.116 segons les xifres del 2020), més de la meitat de les quals (690), al Bages.

La població estrangera resident a Catalunya era d'1.250.665 persones a 1 de gener de 2021, xifra que representa el 16,1% de la població catalana, segons l'Institut d'Estadística de Catalunya (Idescat). El nombre d'estrangers ha disminuït en 9.954 persones amb relació a un any enrere, una disminució interanual del 0,8%. En el mateix període la població de nacionalitat espanyola experimenta un decreixement de 7.163 persones.

Per nacionalitats, destaquen els increments de població originària de Colòmbia (2.439), del Regne Unit (1.906), d'Hondures (1.617) i d'Itàlia (1.195). En canvi, les nacionalitats que més disminueixen són les de Romania (2.879), Bolívia (2.594), Equador (1.814) i Rússia (1.802).

A les comarques centrals hi ha una comunitat ucraïnesa formada per més de 1.000 persones