

L'ÚLTIM PADRÓ A LES COMARQUES GIRONINES

# La demarcació de Girona és la cinquena de l'Estat on el padró ha crescut més el 2005

Va arribar a les 664.506 persones empadronades, un 4,45% més que el 2004, de les quals 100.367 eren estrangers

JOAN TRILLAS / Girona  
● La demarcació de Girona, amb 664.506 empadronats el 2005, un 4,45% més que l'any anterior, és la cinquena de l'Estat en la qual el padró va créixer més l'any

passat. A més, els empadronats estrangers, 100.367 persones, representen un de cada sis residents de les comarques gironines. La dada més rellevant és el pes demogràfic que cada vegada van pre-

nent els ciutadans del continent americà, amb 27.941 empadronats. Els originaris del Marroc sumen 26.457 persones i contribueixen a elevar la dada dels països africans fins als 36.425 empadronats.

També cada vegada són més els nous nadius d'altres països europeus. Els municipis més importants continuen sent un pol d'atracció, però els més petits també mantenen la tònica ascendent.

Les últimes dades del padró que ha facilitat l'Institut Nacional d'Estadística no han fet res més que tornar a confirmar, i sense pal·liatius, l'important creixement de la població que està experimentant el conjunt de l'Estat, pel que fa referència al creixement dels padrons i la seva relació amb fluxos migratoris. L'actualització de les dades deixa clar que la demarcació de Girona no deixa de ser cap excepció en el marc de la tònica general, segons les estadístiques, però sí que continua evidenciant dades destacades, i més quan se situa a la franja més alta de l'Estat pel que fa referència al creixement del padró. La més rellevant és que, amb un 4,45% de creixement en relació amb el 2004, l'actualització de les dades l'ha portat a situar-se com la cinquena demarcació de l'Estat en creixement del padró. Girona va passar de tenir 636.198 empadronats el 2004 a 664.506 el 2005. És a dir, i tenint en compte que el nombre d'estrangers empadronats és de 100.367, amb les dades a la mà, ara ja un de cada sis empadronats és estranger.

## El rànquing



El creixement més important en el conjunt de l'Estat, i segons posen de manifest les dades de l'Institut Nacional d'Estadística, ha estat a la demarcació d'Almeria (5,56%), seguida de Guadalajara (5,07%). Tarragona (4,56%) i Alacant (4,55%). Això no treu, però, que hi hagi demarca-

cions amb signe negatiu, com és el cas de Melilla, Zamora, Palència i, fins i tot, la Rioja.

## El pes del Marroc

Les dades continuen posant sobre la taula l'important pes que tenen els empadronats provinents del Marroc. Només ells, que ja sumen 26.357, sempre segons les dades del padró, ja representen una xifra important; i més si es té en compte que el conjunt dels que procedeixen de l'Àfrica sumen 36.425. En canvi, el nombre dels empadronats que procedeixen dels països americans se situa en els 27.941. De tota manera, el pes que està prenent la comunitat sud-americana és important. Els sud-americans es beneficien, a més, d'avantatges com ara el coneixement del castellà.

La situació geogràfica de la demarcació de Girona, segons els experts molt pròxima amb el pas fronterer migratori de França, afavoreix l'arribada i la implantació de residents en el seu viatge cap al cor d'Europa. De tota manera, tampoc és gens menyspreable els empadronats procedents de països de la Unió Europea i el seu àmbit d'influència, que volen fixar la seva residència a Girona. Aquest és el cas de països com ara Bèlgica, Itàlia i, fins i tot, el Regne Unit. També és destacada la presència cada vegada més important de nous nadius de Romania, Bulgària, Rússia, Ucraïna, que trien la demarcació de Girona per fixar la que serà la seva



residència.

## Altres dinàmiques

Les principals poblacions de Girona continuen també posant de manifest aquesta dinàmica: la capital, Girona, amb 86.672 empadronats el 2005 (83.531 el 2004) disposa d'11.425 empadronats estrangers. Figueres, la ca-

pital de l'Alt Empordà, té un padró amb 6.952 estrangers sobre un total de 38.884. Les més petites, ja siguin satèl·lits de les més importants, amb un pes agrari o no, tampoc es queden lluny. Aquest podria ser el cas d'Arbúcies, que amb un padró de 5.775, els estrangers en sumen 1.143.

## Els que més vénen

● Els països africans continuen mantenint la primera posició pel que fa al nombre d'estrangers empadronats a la demarcació de Girona, amb 36.425, seguits dels que provenen dels països americans, amb 27.941. Una diferència important és la de la concentració. El Marroc és, sense cap mena de dubte, el país d'on vénen més nous nadius, amb 26.257 persones censades el 2005 respecte als 22.198 que es van registrar el 2004. Si es pren com a referència el Brasil, un dels països més grans de Sud-amèrica, a Girona hi ha 3.380 empadronats.

## Els que menys vénen

● Les zones on els moviments migratoris cap a la demarcació de Girona són menors es mantenen sense canvis al llarg del 2005: en aquests moments, i entre els més destacats pel que fa a nombre de residents segons les estadístiques, només hi ha 13 empadronaments de nous nadius provinents de la República de Corea; 32 d'Austràlia, 1 de l'Iraq i Xipre, 6 del Congo o 4 de Malta i el Camerun. En canvi, de Finlàndia o Suècia es comptabilitzen 36 i 122 empadronaments, respectivament.

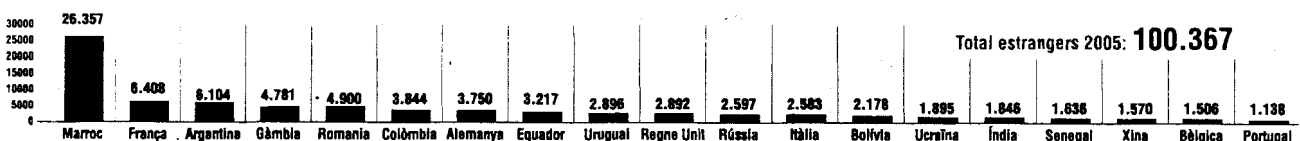
## Entre els 25 i els 29 anys

● La majoria dels empadronats, ja siguin homes o dones, i per segments d'edat, tenen entre 25 i 29 anys. Concretament, en aquesta franja es concentren 58.821 persones —de les quals 31.225 són homes i 27.596 són dones—. Els altres segments que els segueixen van dels 30 als 34 i dels 35 als 39. Els més menuts, entre els 0 i els 4 anys, sumen 35.071 empadronaments; mentre que entre els 80 i els 84 anys es concentren només 12.632 persones.

## Més homes que dones

● La realitat del padró posa de manifest que en aquests moments hi ha més homes que dones en el conjunt de la demarcació de Girona. Contra els 336.206 homes empadronats que es comptaven el 2005, hi havia 328.300 dones. Aquesta xifra dona una diferència a favor dels homes de 7.906 persones. Aquesta dinàmica es trenca, però, a Girona, amb un padró de 83.531 persones, 41.998 són homes i 44.674 són dones i també a Figueres, amb 37.032 empadronats: 19.160 homes i 19.724 dones.

## RÀNQUING DELS EMPADRONATS ESTRANGERS



## L'ÚLTIM PADRÓ A LES COMARQUES GIRONINES

## VARIACIÓ DE LA POBLACIÓ 2004/05

Població	2004	2005	Població	2004	2005	Població	2004	2005
Girona	636.198	664.506	Ger	409	433	Sant Aniol de Finestres	291	286
Aguilana	746	759	Girona (capital)	83.531	86.672	Sant Climent Sescebes	453	474
Aiguaviva	593	601	Gombren	236	229	Sant Feliu de Buixalau	752	769
Albanya	135	131	Gualta	330	359	Sant Feliu de Guixols	19.693	20.318
Albons	574	589	Guis de Cerdanya	368	392	Sant Feliu de Pallerols	1.202	1.223
Alp	1.315	1.389	Hostalric	3.247	3.459	Sant Ferriol	198	206
Amer	2.184	2.237	Isóvol	202	231	Sant Gregori	2.705	2.844
Angles	5.096	5.191	Jafre	359	377	Sant Hilari Sacalm	5.466	5.474
Arbúcies	5.775	6.002	Jonquera (la)	2.920	3.016	Sant Jaume de Llierca	778	785
Argelaguer	385	408	Juà	287	298	Sant Joan de les Abadesses	3.597	3.621
Armentera (l')	738	765	Liadò	561	562	Sant Joan de Mollet	2.337	2.475
Avinyonet de Puigventós	983	1.101	Llagostera	6.461	6.764	Sant Joan les Fonts	4.660	2.631
Banyoles	16.423	16.938	Llambilles	522	585	Sant Jordi Desvalls	647	631
Bàscara	870	877	Llanars	527	546	Sant Julià de Ramis	2.340	2.495
Begur	3.861	3.986	Llançà	4.205	4.371	Sant Julià del Llor i Bonmatí	991	1.007
Bellicaire d'Empordà	645	668	Llers	1.097	1.145	Sant Llorenç de la Muga	192	202
Besalú	2.165	2.211	Llivia	1.173	1.252	Sant Martí de Llémena	509	526
Bescanó	3.648	3.762	Lloret de Mar	26.557	29.445	Sant Martí Vell	185	185
Beuda	146	147	Llosses (les)	262	261	Sant Miquel de Campmajor	199	197
Bisbal d'Empordà (la)	8.885	9.196	Maçanet de Cabrenys	721	734	Sant Miquel de Fluvià	654	671
Biure	234	237	Maçanet de la Selva	4.913	5.354	Sant Mori	160	167
Bianes	35.577	36.711	Madremanya	208	222	Sant Pau de Segúries	656	669
Boadella d'Empordà	234	240	Maia de Montcal	365	374	Sant Pere Pescador	1.618	1.775
Bolvir	276	287	Masarac	258	263	Santa Coloma de Farners	10.036	10.557
Bordils	1.425	1.501	Massanes	588	624	Santa Cristina d'Aro	3.735	3.983
Borrassà	557	586	Meranges	85	88	Santa Llogaia d'Alguema	294	311
Breda	3.566	3.625	Mieres	356	352	Santa Pau	1.516	1.541
Brunyola	348	353	Mollet de Peralada	174	175	Sarrià de Ter	3.930	4.036
Cabanelles	244	249	Molló	343	336	Saus	713	733
Cabanes	852	911	Montagut i Oix	858	875	Selva de Mar (la)	207	216
Cadaqués	2.730	2.623	Mont-ras	1.761	1.826	Serinyà	962	998
Caldes de Malavella	4.925	5.280	Navata	826	882	Serra de Daró	178	177
Calonge	8.757	9.162	Ogassa	260	262	Setcases	185	180
Calós	659	673	Olot	30.306	31.271	Sils	3.693	3.947
Campdevànot	3.361	3.432	Ordis	335	347	Siurana	180	175
Campelles	122	114	Osor	429	409	Susqueda	111	113
Campmajor	352	368	Palafreguil	19.813	20.509	Tallada d'Empordà (la)	338	346
Camprodon	2.390	2.446	Palamós	16.231	16.817	Terrades	167	155
Canet d'Adri	538	564	Palau de Santa Eulàlia	84	88	Torrent	173	188
Cantaloups	267	271	Palau-sator	284	283	Torroella de Fluvià	418	437
Capmany	485	500	Palau-saverdera	1.031	1.178	Torroella de Montgrí	9.714	10.228
Cassà de la Selva	8.325	8.612	Palmerola			Tortellà	728	714
Castellfollit de la Roca	979	964	Palol de Revardit	420	425	Toses	161	163
Castelló d'Empúries	7.777	9.167	Pals	2.261	2.335	Tossa de Mar	5.001	5.260
Castell-Platja d'Aro	8.470	9.239	Pardines	154	162	Ullà	917	946
Celera de Ter (la)	2.038	2.064	Parlavà	349	341	Ullastret	221	226
Celrà	3.218	3.510	Pau	454	473	Ultramarç	196	203
Cervià de Ter	730	796	Pedret i Marçà	144	158	Urús	206	205
Cistella	233	239	Pera (la)	424	427	Vajol (la)	103	96
Colera	655	606	Peralada	1.491	1.558	Vall de Bianya (la)	1.214	1.228
Colomers	202	207	Planes d'Hostoles (les)	1.720	1.754	Vall d'en Bas (la)	2.591	2.616
Corçà	1.201	1.232	Planols	304	313	Valfogona de Ripollès	224	221
Cornellà del Terri	1.992	2.017	Pont de Molins	450	450	Vall-llobrega	597	655
Crespià	227	241	Pontós	212	229	Ventalló	669	710
Cruïlles, Monells i Sant Sadurni de l'Heura	1.201	1.233	Porqueres	3.919	4.060	Verges	1.155	1.173
Darnius	516	543	Port de la Selva (el)	922	921	Vidrà	162	172
Das	165	171	Portbou	1.365	1.374	Vidreres	5.762	6.215
Escaia (l')	7.455	8.311	Preses (les)	1.644	1.657	Vilabertran	822	831
Espineles	189	193	Puigcerdà	8.370	8.845	Vilablareix	2.146	2.189
Espolla	380	395	Quart	2.609	2.629	Viladamart	404	422
Esporonellà	426	432	Queralbs	198	202	Viladasens	172	182
Figueras d'Empordà (el)	440	448	Rabós	167	177	Vilademuls	769	787
Figueres	37.032	38.884	Regencós	303	297	Viladrau	959	982
Fiaçà	932	983	Ribes de Freser	2.040	2.044	Vilafant	4.857	4.852
Foixà	321	329	Riells i Vimbrea	2.818	3.035	Vilajuïga	1.035	1.059
Fontanals de Cerdanya	428	436	Ripoll	10.717	10.782	Vilalonga de Ter	425	437
Fontanilles	159	164	Riudarenes	1.581	1.679	Vilamacolum	294	292
Fontcoberta	1.145	1.137	Riudaura	406	426	Vilamalla	878	947
Forallac	1.746	1.745	Riudellots de la Selva	1.735	1.775	Vilamaniscle	160	168
Fornells de la Selva	1.760	1.884	Riumors	163	154	Vilanant	327	336
Fortà	547	572	Roses	14.687	15.535	Vila-sacra	483	509
Garrigàs	321	332	Rupià	196	201	Vilaur	136	140
Garrigoles	141	156	Sales de Llierca	108	117	Vilobri d'Onyar	2.504	2.664
Garriguella	717	735	Salt	25.912	27.370	Vilopriu	175	181
			Sant Andreu Salou	152	154			

Font: Institut Nacional de Estadística

## Es manté el creixement a les principals poblacions

● Les principals ciutats de les comarques gironines no són les que experimenten els creixements més importants pel que fa al padró municipal. A tall d'exemple i comparativament, Girona tenia el 2004 83.531 empadronaments; ara les últimes dades posen de manifest un increment de 3.141; és a dir, que el 2005 es tanca amb 86.672 empadronats. El mateix passa amb la ciutat de Figueres, que passa de 37.032 a 38.884. Però en altres municipis la proporció també és important si es considera d'acord amb la seva dimensió. Aquest pot ser el cas de Calonge, Castell-Platja d'Aro i Lloret de Mar, tots tres municipis turístics. En el cas de Calonge, ha passat de tenir 8.757 el 2004 a 9.162 em-

padronats el 2005; Platja d'Aro passa de 8.470 a 9.239, el que dona una diferència de 769 novinguts en només un any. El cas més espectacular, però, és dona a Lloret de Mar, que ha passat en només un any dels 26.557 als 29.445 empadronats, el que representa un increment de 2.888 novinguts. De tota manera, les dades mostren una progressió semblant a la dels altres anys. Per exemple, Quart, població a tocar de Girona, només passa de 2.609 el 2004 a registrar 2.629 empadronaments el 2005. Aquesta tònica també es dona a les poblacions més petites, tot i que també n'hi ha que en perden, com ara Regencós, que passa de 303 a 297, i també n'hi ha que queden exactament igual, com ara

Pont de Molins, amb 450. La principal aportació al padró és d'estrangers.

## Risc de quedar fora del padró

L'última reforma de la llei d'estrangeria va fixar que els immigrants no comunitaris que no tinguin permís de residència permanent han de renovar l'empadronament cada dos anys; si no, desapareixeran de la llista. La reforma va entrar en vigor el 2003 i a finals de 2005 es va aplicar. És a dir, milers d'immigrants corrien el risc de quedar esborrats automàticament dels padrons municipals el 22 de desembre. Amb tot, la major part dels ajuntaments han optat per prorrogar el termini.