

# L'abstenció també guanya les europees a la comarca

## La majoria es queda a casa i els ciutadans que voten es decanten pel PSC

### FIGURES

MARC TESTART

Les eleccions al Parlament Europeu a l'Alt Empordà, celebrades diumenge passat, van mobilitzar poc els ciutadans alt-empordanesos. L'abstenció va superar el cinquanta per cent a la comarca i se situava en la línia de Catalunya, que va ser del 59,75%. Només en disset dels seixanta-vuit municipis van votar més de la meitat dels habitants del cens electoral. La Selva de Mar, amb una participació del 66,08%, i Avinyonet de Puigventós, amb el 30,43%, van ser la cara i la creu de la jornada. Els municipis grans de la comarca tampoc es van salvar del *passotisme* ciutadà. A Figueres, hi va haver un 36,11% de participació, quinze punts menys que fa cinc anys. Els escalencs i els rosincs encara van acudir en menys massa a les urnes, amb poc més del 34% de votants.

El PSC va guanyar les eleccions a la comarca, amb 11.027 vots, igual com va succeir a nivell de l'Estat espanyol. A Roses, per exemple, els socialistes van pujar un 11%. CiU, que formava part de la candidatura Galeusca, va situar-se en el segon lloc, amb 7.620 sufragis. Esquerra Republicana de Catalunya, dins de la candidatura Per l'Europa dels Pobles, va obtenir 5.356 vots, mentre que el Partit Popular se situava com a quarta força comarcal, amb 5.235 paperetes. Per últim, ICV-EUIA va recollir 1.495 vots.





### "Girona és socialista"

La primera secretària del PSC de l'Alt Empordà, Magda Casamitjana, fa aquesta anàlisi de la jornada electoral: "CiU cada vegada deixa de ser el referent i el PSC recupera l'espai. ERC no ha fet el gran pas i Girona torna a ser socialista". Casamitjana no creu que diumenge es votés en clau espanyola, però alerta del fet que "la dreta del PP va anar a votar". La líder del PSC alt-empordanès treu importància a l'abstenció i diu que "s'ha fet poca pedagogia des de les administracions". Casamitjana, però, destaca la mobilització de l'electorat socialista, mentre que "els convergents s'han quedat a casa".

Doncs, des de CiU, es fa una altra lectura d'aquestes eleccions. El president comarcal de CDC, Joan Vilahú, destaca que són la segona força: "L'Alt Empordà en particular i les comarques gironines en general hem aguantat l'embranzida del PP, cosa que no ha passat a Barcelona". Vilahú contempla aquestes contesses com "una continuació de les generals del 13 de març". "El vot s'ha espanyolitzat molt", diu Vilahú.

Els convergents fan autocrítica: "Hi ha hagut poc interès per part del nostre electorat. L'abstenció ens perjudica bàsicament a nosaltres. No hem sabut vendre el missatge que aquestes eleccions eren importants i que ens hi juguem el futur". Segons Joan Vilahú, "qui treu més beneficis del govern tripartit de la Generalitat és el PSC, en detriment d'ERC, que ha frenat la seva inèrcia".

### LES ELECCIONS AL PARLAMENT EUROPEU A L'ALT EMPORDÀ

MUNICIPIS			PSC			GalEus		Altres	
	Núm. VOTS en blanc	nuls							Núm. VOTS
AGULLANA	276	1	1	76	17	90	76	7	8
ALBANYÀ	57	4	0	9	3	11	22	4	4
L'ARMENTERA	348	4	0	102	28	74	119	16	5
AVINYONET	248	1	2	80	22	55	82	15	11
BÀSCARA	732	0	0	89	27	85	115	21	5
BIURE D'EMPORDÀ	97	0	1	23	8	29	25	7	4
BOADELLA	91	0	0	15	10	16	19	26	5
BORRASSÀ	219	0	0	48	14	47	102	3	5
CABANELLES	83	1	0	18	10	18	25	6	7
CABANES	263	0	0	84	33	46	77	10	13
CADAQUÉS	658	8	1	211	30	169	179	32	28
CANTALLOPS	132	0	0	54	10	27	35	5	1
CAPMANY	218	2	1	55	22	29	86	19	4
CASTELLÓ D'EMPÚRIES	1.610	9	6	491	399	261	323	50	71
CISTELLA	96	0	0	22	13	21	25	11	4
COLERA	212	1	0	71	45	32	51	6	6
DARNIUS	202	0	3	41	36	36	74	11	1
L'ESCALA	1.898	11	7	729	260	292	418	123	38
ESPOLLA	190	0	0	50	21	15	89	11	4
EL FAR D'EMPORDÀ	131	0	0	58	9	23	31	5	5
FIGUERES	9.631	68	36	3.728	1.990	1.481	1.676	414	239
FORTIÀ	167	2	0	65	17	33	32	12	6
GARRIGÀS	115	2	0	21	20	26	39	5	2
GARRIGUELLA	211	1	0	58	28	48	59	16	1
LA JONQUERA	726	1	1	269	138	118	144	30	25
LLADÓ	205	2	0	46	16	49	79	11	2
LLANÇÀ	1.391	5	9	490	158	264	387	55	28
LLERS	343	3	1	109	45	66	71	32	16
MAÇANET DE CABRENYS	312	5	5	92	19	54	124	6	7
MASARAC	94	0	1	14	11	13	50	5	0
MOLLET	77	0	0	23	5	7	37	2	3
NAVATA	307	2	0	60	22	71	108	38	6
ORDIS	133	0	0	34	19	26	43	10	1
PALAU STA. EULÀLIA	37	0	0	3	2	11	12	7	2
PALAU-SAVERDERA	343	2	2	81	25	66	146	18	3
PAU	141	0	0	23	25	28	49	10	6
PEDRET I MARZÀ	50	0	0	12	13	13	7	1	4
PERALADA	536	0	1	161	49	100	192	14	19
PONT DE MOLINS	175	0	0	79	26	29	33	6	3
PONTÓS	92	0	0	17	15	22	31	6	1
PORTBOU	640	4	3	278	81	75	150	19	30
EL PORT DE LA SELVA	373	1	0	97	31	55	165	18	6
RABÓS	72	0	0	11	12	8	26	9	4
RIUDORS	74	0	0	6	21	14	30	0	3
ROSES	3.347	17	9	1.236	787	345	728	104	121
SANT CLIMENT	168	0	0	39	27	23	74	4	1
SANT LLORENÇ	105	0	1	36	5	14	46	3	0
SANT MIQUEL	239	1	0	143	35	22	22	9	7
SANT MORI	84	2	0	11	9	17	35	2	8
ST. PERE PESCADOR	474	1	1	176	36	87	154	11	8
SANTA LLOGÀIA	92	0	0	58	6	4	21	0	3
SAUS-CAMALLERA	270	0	1	79	16	68	72	28	6
LA SELVA DE MAR	113	0	0	16	16	18	48	14	1
SIURANA	48	0	1	11	10	11	12	2	1
TERRADES	84	0	0	8	12	28	29	4	3
TORROELLA	148	1	0	50	6	46	28	7	10
LA VAJOL	44	5	0	7	7	12	9	2	2
VENTALLÓ	226	3	0	50	34	51	63	19	6
VILABERTRAN	277	5	1	45	34	74	105	10	3
VILADAMAT	173	2	2	43	8	33	50	15	20
VILAFANT	1.320	6	2	556	230	195	240	65	37
VILAJUÏGA	328	0	0	127	29	75	61	26	10
VILAMACOLUM	101	2	0	29	8	37	17	5	3
VILAMALLA	252	1	1	107	44	32	51	14	2
VILAMANISCLE	62	1	0	16	8	16	19	1	1
VILANANT	125	2	0	31	14	44	20	9	5
VILA-SACRA	171	0	1	39	31	38	51	8	3
VILAÚR	64	1	0	14	1	14	21	11	2